

INFORME
ANUAL DE LABORES
EJERCICIO JUDICIAL
2014 - 2015

ANEXO ESTADÍSTICO

ANEXOS

ANEXO 1. Segunda Instancia

ASUNTOS INICIADOS Y CONCLUIDOS

SEGUNDA INSTANCIA

Tabla 1.1. / Gráfica 1.1.	Asuntos iniciados y concluidos	3
Tabla 1.2. / Gráfica 1.2.	Asuntos iniciados y concluidos, comparativo del período anterior 2013-2014 y el actual 2014-2015	4

ACTUACIONES

SECRETARÍA GENERAL DE ACUERDOS (PLENO)

Tabla 1.3.	Actuaciones	9
------------	-------------	---

SALA PENAL

Tabla 1.4. / ¹	Actuaciones	10
Tabla 1.4. / ²	Actuaciones	11
Tabla 1.5. / Gráfica 1.3.	Actuaciones apelables	12
Tabla 1.6. / Gráfica 1.4.	Actuaciones apelables	13

SALA MIXTA PENAL

Tabla 1.7.	Actuaciones	14
Tabla 1.8. / Gráfica 1.5.	Actuaciones apelables	15

SALA CIVIL

Tabla 1.9.	Actuaciones	16
Tabla 1.10. / Gráfica 1.6.	Actuaciones apelables	17

SALA MIXTA CIVIL

Tabla 1.11.	Actuaciones	18
Tabla 1.12. / Gráfica 1.7.	Actuaciones apelables	19

SALA CONTENCIOSO-ADMINISTRATIVA

Tabla 1.13.	Actuaciones	20
-------------	-------------	----

SALA DE JUSTICIA PARA ADOLESCENTES

Tabla 1.14.	Actuaciones	21
-------------	-------------	----

ANÁLISIS COMPARATIVO DE SALAS

Tabla 1.15. / Gráfica 1.8.	Tocas concluidos, amparos tramitados	22
----------------------------	--------------------------------------	----

ANEXO 2. Primera Instancia

ASUNTOS INICIADOS Y CONCLUIDOS

PRIMERA INSTANCIA

Tabla 2.1. / Gráfica 2.1.	Expedientes iniciados y concluidos	25
---------------------------	------------------------------------	----

JUZGADOS PENALES

Tabla 2.2. / Gráfica 2.2.	Expedientes iniciados y concluidos	26
Tabla 2.3. / Gráfica 2.3.	Consignaciones con y sin detenido	27



JUZGADOS DE NARCOMENUEDO	
Tabla 2.4. / Gráfica 2.4. Expedientes iniciados y concluidos	28
JUZGADO DE CONTROL (NSJP)	
Tabla 2.5. / Gráfica 2.5. Expedientes iniciados y concluidos	29
JUZGADOS DE EJECUCIÓN	
Tabla 2.6. / Gráfica 2.6. Expedientes iniciados y concluidos	30
JUZGADOS PARA ADOLESCENTES	
Tabla 2.7. Expedientes iniciados y concluidos. Juzgado de Instrucción	31
Tabla 2.8. Expedientes concluidos. Juzgado de Juicio Oral y Sentencia	31
JUZGADOS CIVILES	
Tabla 2.9. / Gráfica 2.7. Expedientes iniciados y concluidos	32
JUZGADOS MERCANTILES	
Tabla 2.10. / Gráfica 2.8. Expedientes iniciados y concluidos	33
JUZGADOS DE ORALIDAD MERCANTIL	
Tabla 2.11. / Gráfica 2.9. Expedientes iniciados y concluidos	34
JUZGADOS FAMILIARES	
Tabla 2.12. / Gráfica 2.10. Expedientes iniciados y concluidos	35
JUZGADOS DE ORALIDAD FAMILIAR	
Tabla 2.13. / Gráfica 2.11. Expedientes iniciados y concluidos	36
COMPARATIVO DE AMPAROS	
Tabla 2.14. / Gráfica 2.12. Amparos tramitados y concedidos	37
ASUNTOS DE MAYOR INCIDENCIA	
JUZGADOS PENALES	
Tabla 2.15. / Gráfica 2.13. Asuntos de mayor incidencia	41
JUZGADOS DE NARCOMENUEDO	
Tabla 2.16. / Gráfica 2.14. Modalidades de mayor incidencia	42
JUZGADO DE CONTROL (NSJP)	
Tabla 2.17. / Gráfica 2.15. Asuntos de mayor incidencia	43
JUZGADOS PARA ADOLESCENTES	
Tabla 2.18. / Gráfica 2.16. Conductas antisociales de mayor incidencia	44
JUZGADOS CIVILES	
Tabla 2.19. / Gráfica 2.17. Asuntos de mayor incidencia	45
JUZGADOS MERCANTILES	
Tabla 2.20. / Gráfica 2.18. Asuntos de mayor incidencia	46
JUZGADOS DE ORALIDAD MERCANTIL	
Tabla 2.21. / Gráfica 2.19. Asuntos de mayor incidencia	47
JUZGADOS FAMILIARES	
Tabla 2.22. / Gráfica 2.20. Asuntos de mayor incidencia	48
JUZGADOS DE ORALIDAD FAMILIAR	
Tabla 2.23. / Gráfica 2.21. Asuntos de mayor incidencia	49

RESUMEN ESTADÍSTICO

JUZGADOS PENALES

Tabla 2.24.	Resumen estadístico de actuaciones	53
Tabla 2.25.	Resumen estadístico de delitos	54

JUZGADOS DE NARCOMENUDEO

Tabla 2.26.	Resumen estadístico de actuaciones	56
Tabla 2.27.	Resumen estadístico de delitos contra la salud	57

JUZGADO DE CONTROL (NSJP)

Tabla 2.28.	Resumen estadístico de actuaciones	58
Tabla 2.29.	Resumen estadístico de delitos	59

JUZGADOS DE EJECUCIÓN

Tabla 2.30.	Resumen estadístico de actuaciones	61
-------------	------------------------------------	----

JUZGADOS PARA ADOLESCENTES

Tabla 2.31.	Resumen estadístico de actuaciones, Juzgado de Instrucción	62
Tabla 2.32.	Resumen estadístico de conductas antisociales, Juzgado de Instrucción	64
Tabla 2.33.	Resumen estadístico de actuaciones, Juzgado de Juicio Oral y de Sentencia	67

JUZGADOS CIVILES

Tabla 2.34.	Resumen estadístico de actuaciones	69
Tabla 2.35.	Resumen estadístico de juicios	70

JUZGADOS MERCANTILES

Tabla 2.36.	Resumen estadístico de actuaciones	71
Tabla 2.37.	Resumen estadístico de juicios	72

JUZGADOS DE ORALIDAD MERCANTIL

Tabla 2.38.	Resumen estadístico de actuaciones	73
Tabla 2.39.	Resumen estadístico de juicios	74

JUZGADOS FAMILIARES

Tabla 2.40.	Resumen estadístico de actuaciones	75
Tabla 2.41.	Resumen estadístico de juicios	76

JUZGADOS DE ORALIDAD FAMILIAR

Tabla 2.42.	Resumen estadístico de actuaciones	77
Tabla 2.43.	Resumen estadístico de juicios	78

JUZGADOS DE CONCILIACIÓN

Tabla 2.44.	Resumen estadístico	79
-------------	---------------------	----

ANEXO 3. Órganos Auxiliares de la Administración de Justicia

RESUMEN ESTADÍSTICO

CENTROS DE ENCUENTRO FAMILIAR

Tabla 3.1.	Resumen estadístico	83
------------	---------------------	----

CENTRO DE JUSTICIA ALTERNATIVA

Tabla 3.2.	Resumen estadístico	84
------------	---------------------	----

CENTRAL DE CONSIGNACIONES DE PENSIONES ALIMENTARIAS

Tabla 3.3.	Resumen estadístico	85
Tabla 3.4. / Gráfica 3.1	Concentrado de Consignaciones	86

CENTRAL DE ACTUARIOS

Tabla 3.5.	Resumen estadístico	87
------------	---------------------	----

ANEXO 4. Áreas Administrativas**SERVICIOS PRESTADOS****PRESIDENCIA DEL TRIBUNAL SUPERIOR DE JUSTICIA**

Tabla 4.1. / Gráfica 4.1.	Actividades de la Presidencia	91
Tabla 4.2.	Contraloría Interna	92
Tabla 4.3.	Actividades de Atención Ciudadana Campeche	93
Tabla 4.4.	Actividades de Atención Ciudadana Carmen	93

COMUNICACIÓN SOCIAL

Tabla 4.5.	Actividades de Comunicación Social	94
------------	------------------------------------	----

GRUPO DE PARTICIPACIÓN CIUDADANA

Tabla 4.6.	Asistencia a servidores judiciales	94
Tabla 4.7.	Asistencia a grupos vulnerables	95

DIRECCIÓN DE PERSONAL

Tabla 4.8.	Relación de movimientos de personal	95
Gráfica 4.2.	Relación de movimientos de personal	96
Tabla 4.9.	Distribución de personal según perfil profesiográfico	96
Tabla 4.10. / Gráfica 4.3.	Distribución del personal según género	97

ESCUELA JUDICIAL

Tabla 4.11.	Actividades	98
-------------	-------------	----

CENTRO DE CAPACITACIÓN Y ACTUALIZACIÓN

Tabla 4.12.	Actividades	98
-------------	-------------	----

BIBLIOTECA "LIC. PERFECTO ESTANISLAO BARANDA BERRÓN"

Tabla 4.13.	Servicio Bibliotecario	99
-------------	------------------------	----

DIRECCIÓN DE EVALUACIÓN Y SEGUIMIENTO

Tabla 4.14.	Actuaciones	99
-------------	-------------	----

DIRECCIÓN DE ACCESO A LA INFORMACIÓN PÚBLICA

Tabla 4.15. / Gráfica 4.4.	Solicitudes de información tramitadas	100
----------------------------	---------------------------------------	-----

ARCHIVO JUDICIAL "LIC. HUMBERTO HERRERA BAQUEIRO"

Tabla 4.16.	Expedientes archivados	101
-------------	------------------------	-----

ARCHIVO JUDICIAL DEL SEGUNDO DISTRITO JUDICIAL (CARMEN)

Tabla 4.17.	Expedientes archivados	102
-------------	------------------------	-----

DIRECCIÓN DE SERVICIOS GENERALES

Tabla 4.18.	Servicios prestados	102
Tabla 4.18.	Servicios prestados	103

DIRECCIÓN DE INFORMÁTICA Y PROGRAMACIÓN DE SISTEMAS

Tabla 4.19.	Servicios prestados	103
Tabla 4.19.	Servicios prestados	104

DIRECCIÓN DE CONTABILIDAD


Tabla 4.20. / Gráfica 4.5.	Egresos del ejercicio presupuestal	105
Tabla 4.21.	Egresos del Fondo para el Mejoramiento de la Administración de Justicia	106
Tabla 4.22.	Recursos provenientes del Subsidio para la implementación de la Reforma del Sistema de Justicia Penal (CISJUPE) 2014	106



Tabla 4.23.	Recursos provenientes del Fideicomiso del Estado de Campeche para la implementación del Sistema de Justicia Penal	107
Tabla 4.24.	Recursos provenientes del Fondo de Aportaciones para el Fortalecimiento de las Entidades Federativas (FAFEF)	107
DIRECCIÓN DE RECURSOS MATERIALES		
Tabla 4.25.	Licitaciones y Concursos por tipo de Adjudicación	108
Tabla 4.26.	Adquisiciones	108
Tabla 4.27.	Resumen de Materiales adquiridos	109
Tabla 4.27.	Resumen de Materiales adquiridos	110



ANEXO | **1**
Segunda Instancia
Asuntos iniciados y concluidos



Segunda Instancia

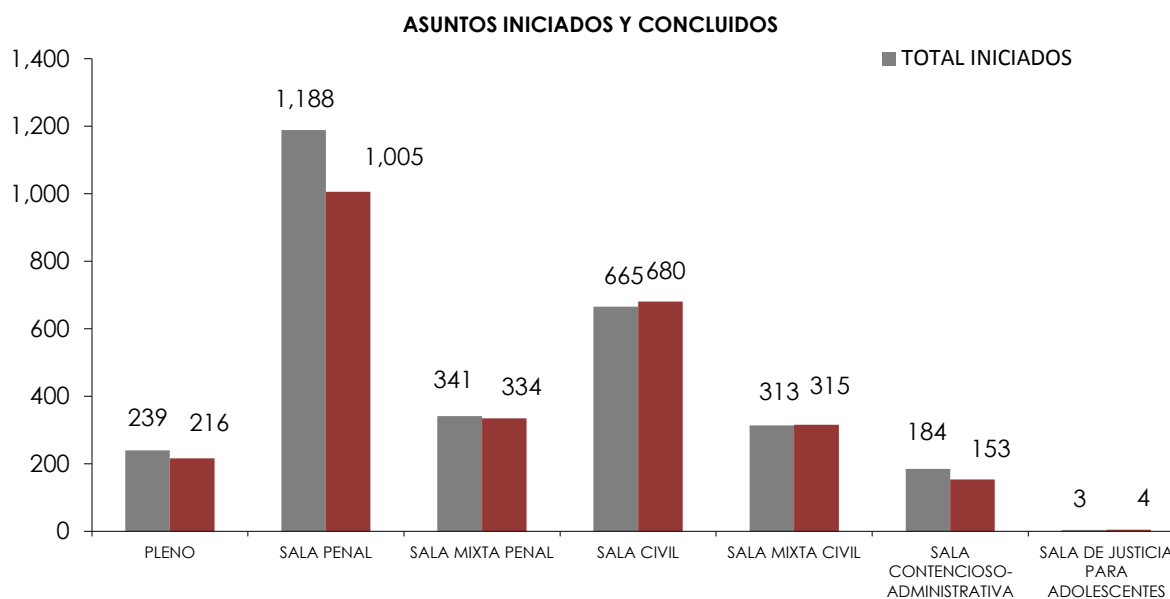
Asuntos iniciados y concluidos 9 de agosto de 2014 - 16 de agosto de 2015

Tabla: 1.1.

SEGUNDA INSTANCIA	TOTAL INICIADOS	CONCLUIDOS POR RESOLUCIÓN	CONCLUIDOS POR OTRAS CAUSAS	TOTAL CONCLUIDOS *
PLENO	239	216	0	216
SALA PENAL	1,188	937	68	1,005
SALA MIXTA PENAL	341	318	16	334
SALA CIVIL	665	551	129	680
SALA MIXTA CIVIL	313	275	40	315
SALA CONTENCIOSO-ADMINISTRATIVA	184	145	8	153
SALA DE JUSTICIA PARA ADOLESCENTES	3	3	1	4
TOTAL	2,933	2,445	262	2,707

Asuntos iniciados y concluidos 9 de agosto de 2014 - 16 de agosto de 2015

Gráfica: 1.1.



Fuente: Secretarías de Acuerdos de las Salas y Secretaría General de Acuerdos del H. Tribunal Superior de Justicia del Estado.

(*) Incluyen asuntos del ejercicio judicial anterior.

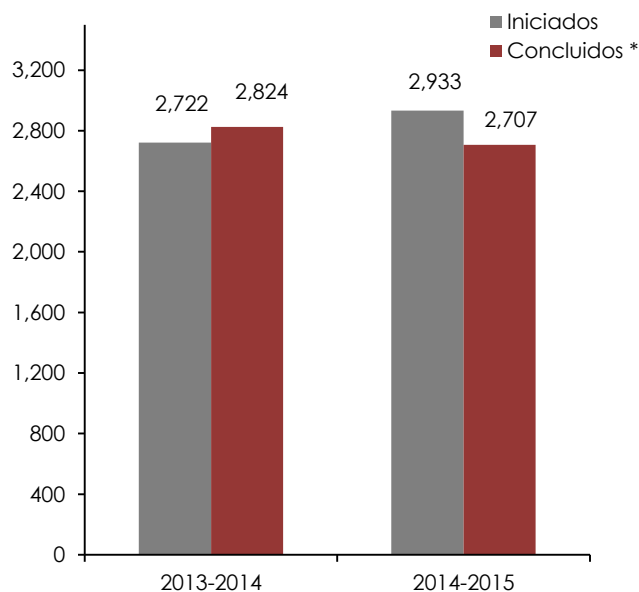
Segunda Instancia

**Asuntos iniciados y concluidos, comparativo del período anterior 2013-2014 y el actual 2014-2015
9 de agosto de 2014 - 16 de agosto de 2015**

Tabla: 1.2.

SEGUNDA INSTANCIA	2013-2014		2014-2015	
	INICIADOS	CONCLUIDOS	INICIADOS	CONCLUIDOS *
PLENO	203	264	239	216
SALA PENAL	1,185	1,209	1,188	1,005
SALA CIVIL	663	706	665	680
SALA MIXTA PENAL	306	304	341	334
SALA MIXTA CIVIL	304	295	313	315
SALA CONTENCIOSO-ADMINISTRATIVA	52	38	184	153
SALA DE JUSTICIA PARA ADOLESCENTES	9	8	3	4
TOTAL	2,722	2,824	2,933	2,707

**Asuntos iniciados y concluidos, comparativo del período anterior 2013-2014 y el actual 2014-2015
9 de agosto de 2014 - 16 de agosto de 2015**

Gráfica: 1.2. ^{/1}

Fuente: Secretarías de Acuerdos de las Salas y Secretaría General de Acuerdos del H. Tribunal Superior de Justicia del Estado.

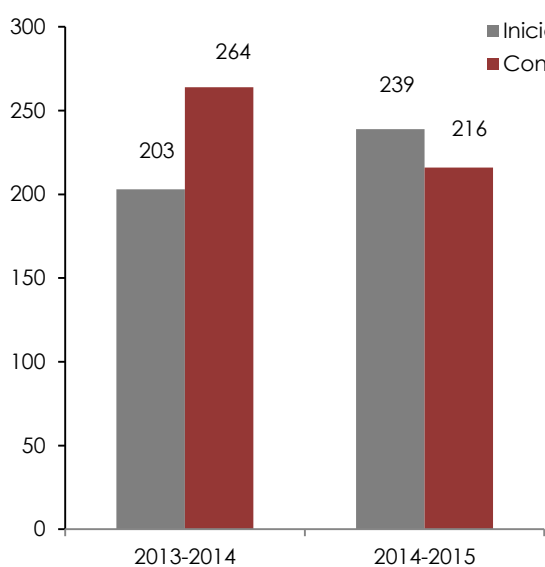
(*) Incluyen asuntos del ejercicio judicial anterior.

^{/1} Continúa en la página siguiente.

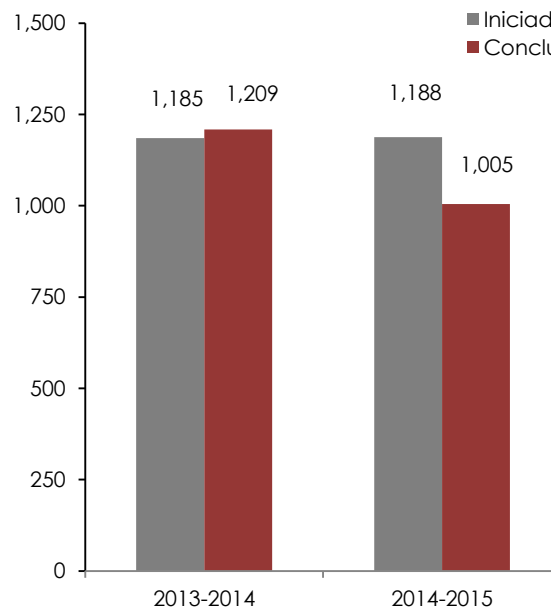
Segunda Instancia

Asuntos iniciados y concluidos, comparativo del período anterior 2013-2014 y el actual 2014-2015
9 de agosto de 2014 - 16 de agosto de 2015

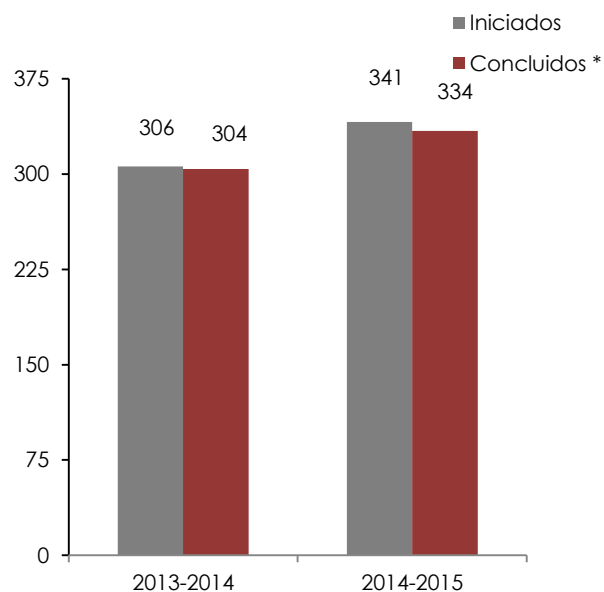
Gráfica: 1.2. ^{1/2/3}



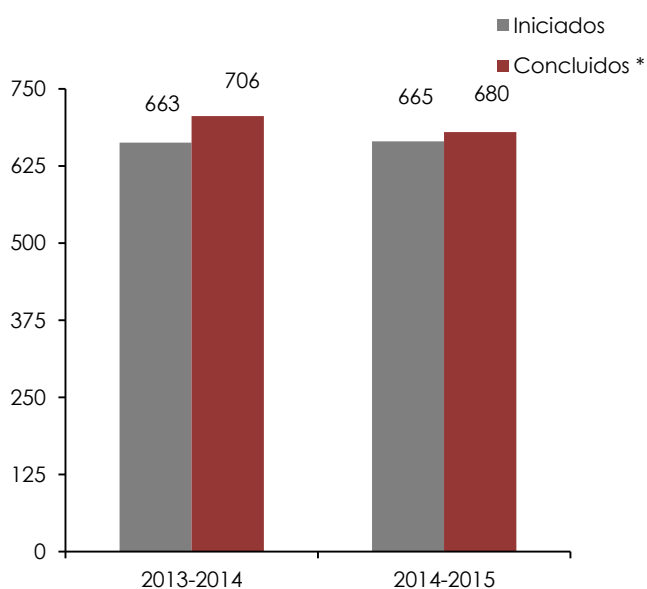
PLENO



SALA PENAL



SALA MIXTA PENAL



SALA CIVIL

Fuente: Secretarías de Acuerdos de las Salas y Secretaría General de Acuerdos del H. Tribunal Superior de Justicia del Estado.

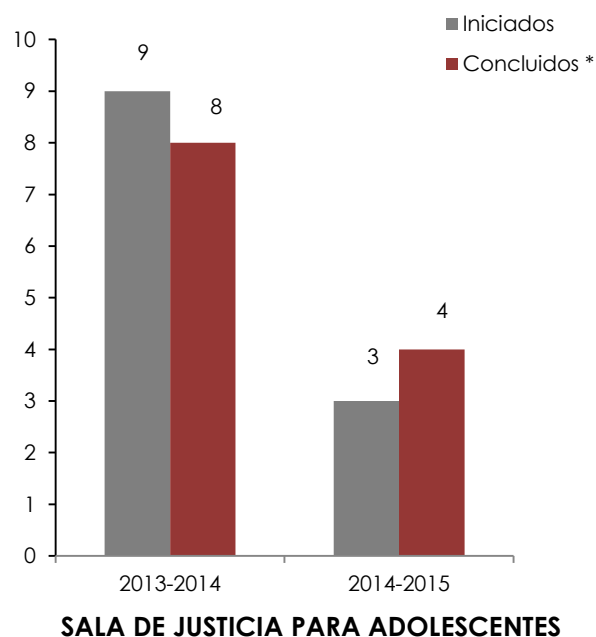
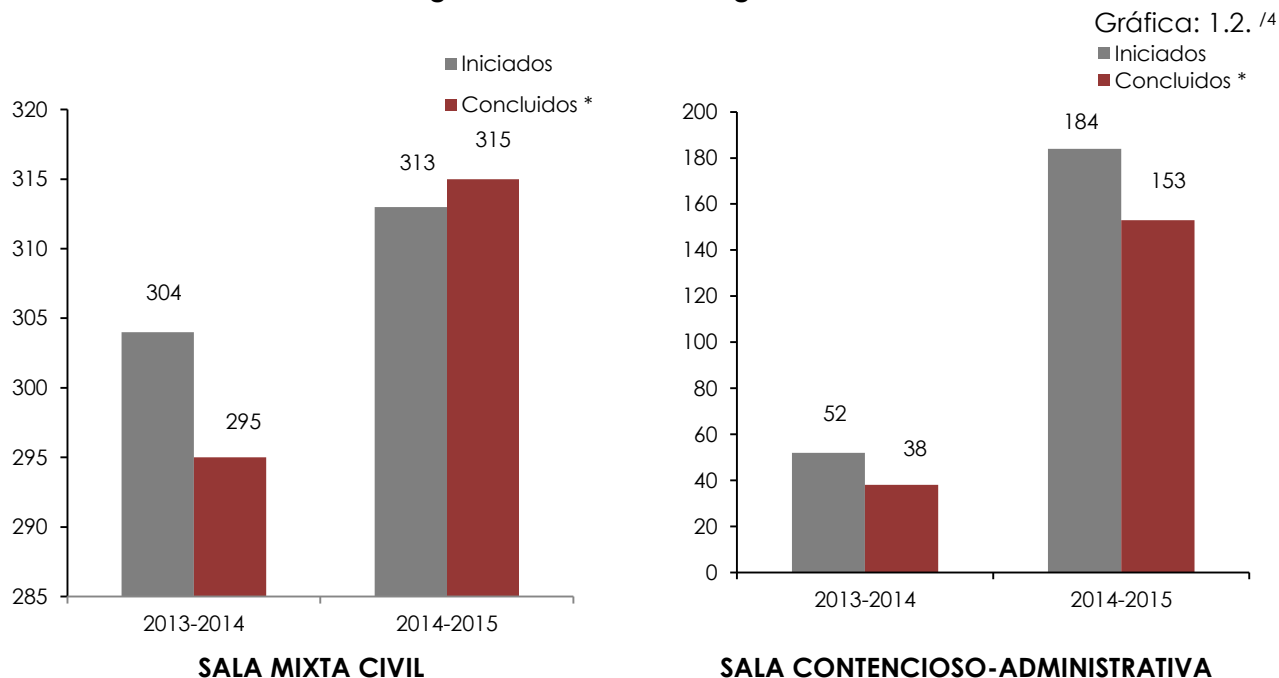
(*) Incluyen asuntos del ejercicio judicial anterior.

^{1/2} Viene de la página anterior.

^{1/3} Continúa en la página siguiente.

Segunda Instancia

Asuntos iniciados y concluidos, comparativo del período anterior 2013-2014 y el actual 2014-2015
9 de agosto de 2014 - 16 de agosto de 2015




Fuente: Secretarías de Acuerdos de las Salas y Secretaría General de Acuerdos del H. Tribunal Superior de Justicia del Estado.

(*) Incluyen asuntos del ejercicio judicial anterior.

⁴ Viene de la página anterior.

ANEXO | **1**
Segunda Instancia
Actuaciones



Secretaría General de Acuerdos (Pleno)
Actuaciones
9 de agosto de 2014 - 16 de agosto de 2015

Tabla: 1.3.

CONCEPTO	AGO	SEP	OCT	NOV	DIC	ENE	FEB	MAR	ABR	MAY	JUN	JUL	AGO	TOTAL
SESIONES														
ORDINARIAS	3	5	4	4	3	4	4	5	4	4	5	2	2	49
EXTRAORDINARIAS	0	0	0	0	1	0	0	0	0	1	0	0	0	2
TOCAS														
INICIADOS (A+...+E)	17	30	21	23	15	9	10	20	13	22	31	22	6	239
A) EXCUSAS	8	18	12	9	7	5	6	7	7	12	16	9	5	121
B) QUEJAS	6	9	5	6	4	2	3	5	3	3	4	2	0	52
C) RECUSACIONES	0	1	1	2	0	0	0	0	0	0	1	0	0	5
D) INCOMPETENCIAS	2	2	1	4	3	1	1	3	3	3	6	7	1	37
E) OTRAS	1	0	2	2	1	1	0	5	0	4	4	4	0	24
CONCLUIDOS	22	22	26	17	11	13	13	12	19	18	24	14	5	216
EN TRÁMITE*	80	88	83	89	93	89	86	94	88	92	99	107	108	108
EXHORTOS														
RECIBIDOS	80	93	87	86	93	96	88	140	109	97	136	54	65	1,224
ENVIADOS	31	53	45	47	57	47	40	80	58	52	63	41	27	641
DILIGENCIADOS	39	27	33	31	31	35	38	46	37	32	40	10	28	427
DEVUELTOS	49	40	42	39	36	49	48	60	51	45	73	13	38	583
ASUNTOS														
ACUERDOS DICTADOS	117	144	139	120	80	83	67	103	99	84	114	63	60	1,273
PROMOCIONES RECIBIDAS	107	177	250	179	114	186	89	139	185	135	238	117	90	2,006
PROMOCIONES POR ACORDAR*	0	0	0	4	0	0	0	0	0	4	3	0	0	0
AUT.DE COPIAS CERT. DE EXP. DEL ARCHIVO JUDICIAL	109	131	123	133	62	131	116	141	147	138	124	86	49	1,490
LEGAJOS														
INICIADOS	15	12	16	10	7	5	3	7	8	3	5	7	6	104
CONCLUIDOS	5	9	9	9	9	14	5	10	11	3	3	15	4	106
NOTIFICACIONES														
NOTIFICACIONES ORDENADAS	79	149	158	96	53	65	52	73	90	70	109	57	40	1,091
NOTIFICACIONES REALIZADAS	112	149	158	96	53	65	52	73	88	72	107	51	34	1,110
NOTIFICACIONES PENDIENTES*	0	0	0	0	0	0	0	0	2	0	2	8	14	14
AMPAROS														
AMPAROS DIRECTOS	1	0	2	1	0	1	2	2	0	1	1	4	2	17
AMPAROS INDIRECTOS	1	1	1	1	0	1	0	1	0	0	0	0	0	6
RECURSOS DE REVISIÓN EN CONTRA DE LAS RESOLUCIONES DE LA SALA CONTENCIOSO-ADMINISTRATIVA (PLENO CONSTITUIDO EN SEGUNDA INSTANCIA)														
INTERPUESTOS	1	0	2	2	1	1	0	5	0	4	4	4	0	24
RESUELTOS	1	4	0	0	2	1	1	1	1	0	5	0	0	16
PENDIENTES DE RESOLUCIÓN*	8	4	6	8	7	7	6	10	9	13	12	16	16	16

Fuente: Secretaría General de Acuerdos del H. Tribunal Superior de Justicia del Estado.

Nota: Los conceptos marcados con (*) no son acumulativos sino que representan el último valor.

Sala Penal Actuaciones 9 de agosto de 2014 - 16 de agosto de 2015

Tabla: 1.4. ^{/1}

CONCEPTO	AGO	SEP	OCT	NOV	DIC	ENE	FEB	MAR	ABR	MAY	JUN	JUL	AGO	TOTAL
ACTIVIDAD JURISDICCIONAL														
TOCAS TURNADOS PARA PROYECTO														
TOCAS TURNADOS	73	103	113	69	44	82	68	98	81	88	90	42	6	957
TOCAS CONCLUIDOS														
A) CONCLUIDOS POR RESOLUCIÓN (1 A 4)	61	77	107	110	42	64	60	74	117	63	61	88	13	937
1. RESUELTOS CONFIRMANDO	41	41	68	72	26	37	38	43	86	39	38	58	9	596
2. RESUELTOS REVOCANDO	5	10	9	8	1	7	9	7	8	9	9	8	2	92
3. RESUELTOS MODIFICANDO	13	23	23	22	10	16	12	18	19	13	11	21	2	203
4. REPOSICIÓN DEL PROCEDIMIENTO	2	3	7	8	5	4	1	6	4	2	3	1	0	46
B) DEVUELTOS A LA S.R.A. SIN RESOLUCIÓN (1 A 4)	1	0	8	5	3	4	3	2	1	4	0	0	64	100
1. EXCUSAS	0	0	0	1	0	0	1	0	0	0	0	0	0	2
2. RECUSACIONES	0	0	0	0	0	0	0	0	0	0	0	0	0	0
3. INCOMPETENCIAS	0	0	0	0	0	0	0	0	0	0	0	0	0	0
4. OTRAS	1	0	8	4	5	3	3	3	2	1	4	0	64	98
TOCAS PENDIENTES DE RESOLUCIÓN*														
TOCAS PENDIENTES*	95	121	119	73	70	85	89	110	72	96	121	75	4	4
ACTIVIDAD ADMINISTRATIVA														
TOCAS INICIADOS														
90	100	108	106	93	94	105	111	89	100	123	39	30	1,188	
SISTEMA TRADICIONAL														
90	100	108	106	92	90	105	108	86	97	120	35	28	1,165	
CONTRA SENTENCIAS ABSOLUTORIAS	1	1	2	1	4	4	4	8	2	4	1	0	2	34
CONTRA SENTENCIAS CONDENATORIAS	16	20	24	22	19	22	21	25	22	33	26	9	10	269
CONTRA AUTO DE FORMAL PRISIÓN	39	38	50	43	35	25	39	30	27	30	38	12	8	414
CONTRA AUTO DE LIBERTAD POR FALTA DE MÉRITOS	6	7	5	11	6	3	7	9	7	3	5	2	0	71
CONTRA AUTO DE SUJECIÓN A PROCESO	3	11	5	4	3	3	0	5	8	5	7	3	5	62
CONTRA AUTO DE NO SUJECIÓN A PROCESO	1	1	0	0	1	0	0	0	0	1	1	0	0	5
CONTRA NEGATIVA DE ORDEN DE APREHENSIÓN	14	16	14	16	10	21	12	20	13	18	23	4	3	184
CONTRA NEGATIVA DE ORDEN DE COMPARECENCIA	6	5	3	9	14	11	19	8	5	1	15	2	0	98
CONTRA PROVÉIDOS	2	0	5	0	0	1	1	2	1	2	4	2	0	20
DENEGADA APELACIÓN	0	0	0	0	0	0	0	0	0	0	0	0	0	0
INCIDENTE DE REP. DE DAÑOS EXIGIBLES A TERCEROS	0	0	0	0	0	0	0	0	0	0	0	0	0	0
NEGATIVA DE PRESCRIPCIÓN	0	1	0	0	0	0	0	0	0	0	0	0	0	1
PROCESO ESPECIAL	0	0	0	0	0	0	0	0	0	0	0	0	0	0
IMPROCEDENCIA DEL INCIDENTE	2	0	0	0	0	0	1	1	0	0	0	0	0	4
INCIDENTE DE DESVANECIMIENTO DE DATOS	0	0	0	0	0	0	1	0	1	0	0	1	0	3
PROCEDIMIENTO DE EJECUCIÓN PENAL														
NUEVO SISTEMA DE JUSTICIA PENAL														
CONTRA ACTOS DEL JUZGADO DE CONTROL														
0	0	0	0	0	2	0	3	1	3	2	3	1	15	
CONTRA SENTENCIAS ABSOLUTORIAS EN PROC. ABREV.	0	0	0	0	0	0	0	0	0	0	0	0	0	0
CONTRA SENTENCIAS CONDENATORIAS EN PROC. ABREV.	0	0	0	0	0	0	0	0	0	0	0	1	1	2
CONTRA AUTO DE VINCULACIÓN A PROCESO	0	0	0	0	1	0	1	0	0	1	0	0	3	
CONTRA AUTO DE VINCULACIÓN A PROC. Y MEDIDA CAUT.	0	0	0	0	0	0	1	1	0	1	0	0	3	
CONTRA AUTO DE NO VINCULACIÓN A PROCESO	0	0	0	0	0	0	0	0	0	0	0	1	0	1
CONTRA NEGATIVA O CANCELACIÓN DE O. DE APREHENSIÓN	0	0	0	0	0	0	0	0	0	0	0	0	0	0
CONTRA NEGATIVA DE PRUEBA ANTICIPADA	0	0	0	0	0	0	0	0	0	0	0	0	0	0
CONTRA NEGATIVA O RATIFICACIÓN DE ACU. REPARATORIOS	0	0	0	0	0	0	0	0	0	0	0	0	0	0
CONTRA NEGATIVA DE ORDEN DE CATEO	0	0	0	0	0	0	0	0	0	0	0	0	0	0
CONTRA PROVIDENCIAS PRECAUTORIAS O MED CAUTELARES	0	0	0	0	0	1	0	1	0	2	0	1	0	5
CONTRA FIN O SUSPENSIÓN DEL PROCEDIMIENTO	0	0	0	0	0	0	0	0	0	0	0	0	0	0
CONTRA LA SUSPENSIÓN CONDICIONAL DEL PROCESO	0	0	0	0	0	0	0	0	0	0	0	0	0	0
CONTRA NEGATIVA DE ABRIR PROCED. ABREVIADO	0	0	0	0	0	0	0	0	0	0	0	0	0	0
CONTRA LA EXCLUSIÓN DE ALGÚN MEDIO DE PRUEBA	0	0	0	0	0	0	0	0	0	1	0	0	0	1
CONTRA ACTOS DEL TRIBUNAL DE ENJUICIAMIENTO														
0	0	0	0	0	0	0	0	0	0	0	0	0	0	0
CONTRA EL DESIST. DE LA ACCIÓN PENAL DEL M.P.	0	0	0	0	0	0	0	0	0	0	0	0	0	0
CONTRA SENTENCIAS ABSOLUTORIAS	0	0	0	0	0	0	0	0	0	0	0	0	0	0
CONTRA SENTENCIAS CONDENATORIAS	0	0	0	0	0	0	0	0	0	0	0	0	0	0

Fuente: Secretaría de Acuerdos de la Sala Penal.

Nota: Los conceptos marcados con (*) no son acumulativos sino que representan el último valor.

^{/1} Continúa en la página siguiente

Sala Penal Actuaciones 9 de agosto de 2014 - 16 de agosto de 2015

Tabla: 1.4. /2

CONCEPTO	AGO	SEP	OCT	NOV	DIC	ENE	FEB	MAR	ABR	MAY	JUN	JUL	AGO	TOTAL
TOCAS CONCLUIDOS														
A) CONCLUIDOS POR RESOLUCIÓN	61	77	107	110	42	64	60	74	117	63	61	88	13	937
B) CONCLUIDOS POR OTRAS CAUSAS (1 A 7)	8	6	1	5	5	5	2	3	4	2	11	12	4	68
1. INADMISIBLES	0	0	0	0	0	0	0	0	0	0	0	0	0	0
2. DESECHADOS	0	0	0	0	0	0	0	0	0	0	0	0	0	0
3. SOBRESÉIDOS	0	0	0	0	0	0	0	0	0	0	0	0	0	0
4. IMPROCEDENTES	0	0	0	0	0	0	0	0	0	0	0	0	0	0
5. DESISTIMIENTOS	0	2	0	0	0	0	0	1	0	1	0	0	0	4
6. DECLARADOS DESIERTO EL RECURSO	0	3	0	2	2	1	1	2	1	0	8	5	1	26
7. DECLARADOS SIN MATERIA EL RECURSO	8	1	1	3	3	4	1	1	2	2	2	7	3	38
TOCAS EN TRÁMITE EN LA SECRETARÍA*	263	138	107	184	223	221	224	315	369	408	436	475	505	505
ARCHIVO														
ARCHIVO DEFINITIVO	0	0	0	0	0	0	0	0	0	0	0	0	0	0
ARCHIVO GUARDA Y CONSERVACIÓN	285	225	139	29	54	96	102	20	35	61	95	0	0	1,141
ASUNTOS														
LIBERTAD PROVISIONAL BAJO CAUSIÓN	0	0	0	0	0	0	0	0	0	0	0	0	0	0
ACUERDOS DICTADOS	239	334	396	304	248	284	253	330	265	257	275	139	215	3,539
PROMOCIONES RECIBIDAS	221	364	383	263	151	273	219	345	283	283	325	222	176	3,508
PROMOCIONES POR ACORDAR*	4	3	0	2	1	1	4	4	5	3	9	12	11	11
DESPACHOS ENVIADOS	25	28	19	26	17	30	33	28	29	24	33	13	6	311
DESPACHOS RECIBIDOS	20	20	31	18	13	25	32	33	20	31	34	21	17	315
DESPACHOS DILIGENCIADOS	15	18	22	16	13	21	29	27	15	24	27	15	14	256
EXHORTOS RECIBIDOS	1	3	19	1	2	1	4	5	7	5	13	4	4	69
EXHORTOS ENVIADOS	5	3	1	3	2	6	5	11	8	1	5	4	2	56
EXHORTOS DILIGENCIADOS	1	1	3	1	1	1	3	3	3	3	6	4	4	34
DUPLICIDAD	0	2	0	0	0	0	1	0	0	0	0	0	0	3
NOTIFICACIONES														
NOTIFICACIONES ORDENADAS	180	310	280	283	199	231	252	289	297	257	373	171	175	3,297
NOTIFICACIONES REALIZADAS	186	270	295	276	193	244	255	290	304	270	343	50	60	3,036
NOTIFICACIONES PENDIENTES*	38	78	63	70	76	63	60	59	52	39	69	190	305	305
RECURSOS ORDINARIOS CONTRA EL PRESIDENTE DE SALA														
A) INTERPUESTOS	0	0	0	0	0	0	0	0	0	0	0	0	0	0
B) RESUELTOS	0	0	0	0	0	0	0	0	0	0	0	0	0	0
AMPAROS TRAMITADOS (A+B)	9	20	15	11	7	12	6	17	18	8	11	5	5	144
A) AMPAROS DIRECTOS	8	8	8	5	4	7	5	8	10	3	7	3	3	79
B) AMPAROS INDIRECTOS	1	12	7	6	3	5	1	9	8	5	4	2	2	65
AMPAROS RESUELTOS (A+B+C+D)	14	9	11	10	4	7	3	9	10	4	7	14	6	108
A) AMPAROS CONCEDIDOS (1+2)	8	5	7	4	1	5	1	4	5	2	2	10	1	55
1. AMPAROS CONCEDIDOS LISOS Y LLANOS	1	0	0	0	0	0	0	1	2	0	0	2	0	6
2. AMPAROS CONCEDIDOS PARA EFECTOS	7	5	7	4	1	5	1	3	3	2	2	8	1	49
B) AMPAROS NEGADOS	5	3	3	4	2	2	2	5	3	2	3	2	2	38
C) AMPAROS SOBRESÉIDOS	1	1	1	2	1	0	0	0	2	0	2	2	3	15
D) AMPAROS DESECHADOS	0	0	0	0	0	0	0	0	0	0	0	0	0	0

Fuente: Secretaría de Acuerdos de la Sala Penal.

Nota: Los conceptos marcados con (*) no son acumulativos sino que representan el último valor.

/2 Viene de la página anterior

Sala Penal

Actuaciones apelables

9 de agosto de 2014 - 16 de agosto de 2015

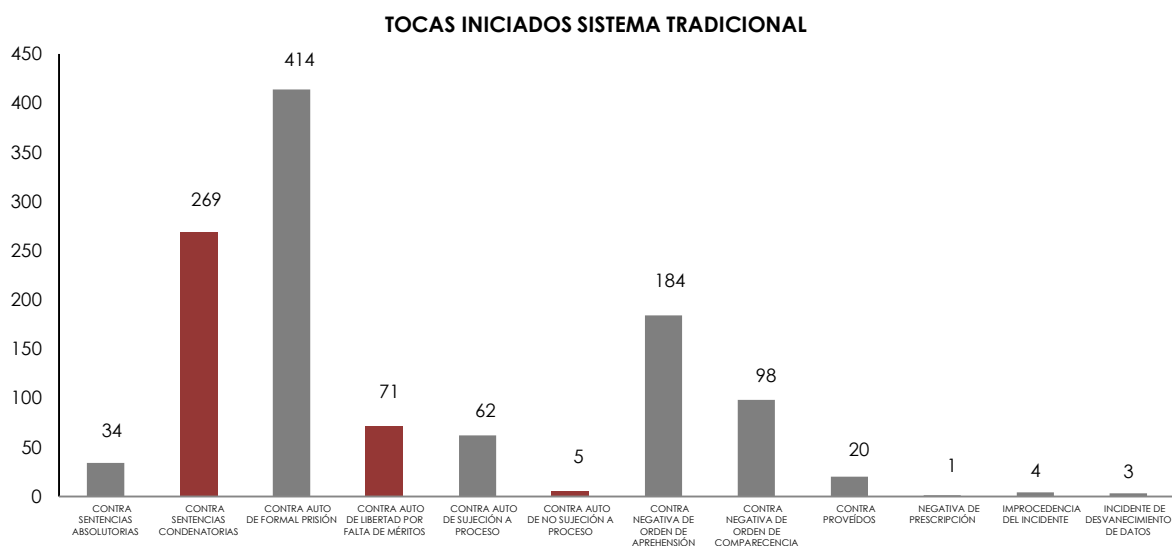
Tabla: 1.5.

CONCEPTO	AGO	SEP	OCT	NOV	DIC	ENE	FEB	MAR	ABR	MAY	JUN	JUL	AGO	TOTAL
TOCAS INICIADOS SISTEMA TRADICIONAL	90	100	108	106	92	90	105	108	86	97	120	35	28	1,165
CONTRA SENTENCIAS ABSOLUTORIAS	1	1	2	1	4	4	4	8	2	4	1	0	2	34
CONTRA SENTENCIAS CONDENATORIAS	16	20	24	22	19	22	21	25	22	33	26	9	10	269
CONTRA AUTO DE FORMAL PRISIÓN	39	38	50	43	35	25	39	30	27	30	38	12	8	414
CONTRA AUTO DE LIBERTAD POR FALTA DE MÉRITOS	6	7	5	11	6	3	7	9	7	3	5	2	0	71
CONTRA AUTO DE SUJECIÓN A PROCESO	3	11	5	4	3	3	0	5	8	5	7	3	5	62
CONTRA AUTO DE NO SUJECIÓN A PROCESO	1	1	0	0	1	0	0	0	0	1	1	0	0	5
CONTRA NEGATIVA DE ORDEN DE APREHENSIÓN	14	16	14	16	10	21	12	20	13	18	23	4	3	184
CONTRA NEGATIVA DE ORDEN DE COMPARECENCIA	6	5	3	9	14	11	19	8	5	1	15	2	0	98
CONTRA PROVEÍDOS	2	0	5	0	0	1	1	2	1	2	4	2	0	20
DENEGADA APELACIÓN	0	0	0	0	0	0	0	0	0	0	0	0	0	0
INCIDENTE DE REP. DE DAÑOS EXIGIBLES A TERCEROS	0	0	0	0	0	0	0	0	0	0	0	0	0	0
NEGATIVA DE PRESCRIPCIÓN	0	1	0	0	0	0	0	0	0	0	0	0	0	1
PROCESO ESPECIAL	0	0	0	0	0	0	0	0	0	0	0	0	0	0
IMPROCEDENCIA DEL INCIDENTE	2	0	0	0	0	0	1	1	0	0	0	0	0	4
INCIDENTE DE DESVANECIMIENTO DE DATOS	0	0	0	0	0	0	1	0	1	0	0	1	0	3

Actuaciones apelables

9 de agosto de 2014 - 16 de agosto de 2015

Gráfica: 1.3.



Fuente: Secretaría de Acuerdos de la Sala Penal.

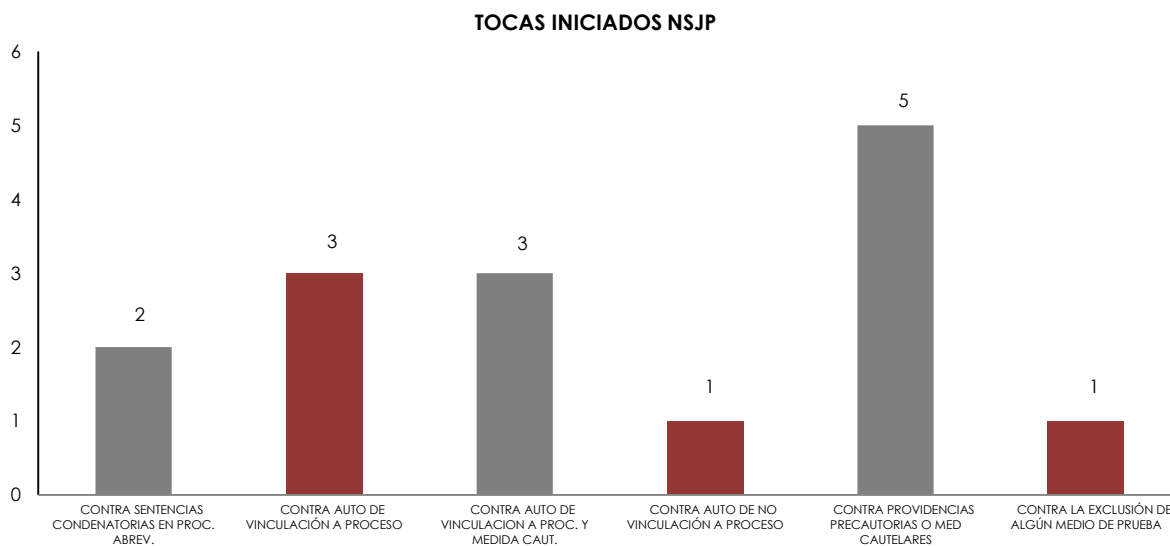
Sala Penal
Actuaciones apelables NSJP
9 de agosto de 2014 - 16 de agosto de 2015

Tabla: 1.6.

CONCEPTO	AGO	SEP	OCT	NOV	DIC	ENE	FEB	MAR	ABR	MAY	JUN	JUL	AGO	TOTAL
TOCAS INICIADOS JUZGADOS DE CONTROL	0	0	0	0	0	2	0	3	1	3	2	3	1	15
CONTRA SENTENCIAS ABSOLUTORIAS EN PROC. ABREV.	0	0	0	0	0	0	0	0	0	0	0	0	0	0
CONTRA SENTENCIAS CONDENATORIAS EN PROC. ABREV.	0	0	0	0	0	0	0	0	0	0	0	1	1	2
CONTRA AUTO DE VINCULACIÓN A PROCESO	0	0	0	0	0	1	0	1	0	0	1	0	0	3
CONTRA AUTO DE VINCULACION A PROC. Y MEDIDA CAUT.	0	0	0	0	0	0	0	1	1	0	1	0	0	3
CONTRA AUTO DE NO VINCULACIÓN A PROCESO	0	0	0	0	0	0	0	0	0	0	0	1	0	1
CONTRA PROVIDENCIAS PRECAUTORIAS O MED. CAUTELARES	0	0	0	0	0	1	0	1	0	2	0	1	0	5
CONTRA LA EXCLUSIÓN DE ALGÚN MEDIO DE PRUEBA	0	0	0	0	0	0	0	0	0	1	0	0	0	1
CONTRA NEGATIVA O RATIFICACIÓN DE ACU. REPARATORIOS	0	0	0	0	0	0	0	0	0	0	0	0	0	0
CONTRA NEGATIVA DE ORDEN DE CATEO	0	0	0	0	0	0	0	0	0	0	0	0	0	0
CONTRA NEGATIVA O CANCELACION DE O. DE APREHENSIÓN	0	0	0	0	0	0	0	0	0	0	0	0	0	0
CONTRA FIN O SUSPENSIÓN DEL PROCEDIMIENTO	0	0	0	0	0	0	0	0	0	0	0	0	0	0
CONTRA LA SUSPENSIÓN CONDICIONAL DEL PROCESO	0	0	0	0	0	0	0	0	0	0	0	0	0	0
CONTRA NEGATIVA DE ABRIR PROCED. ABREVIADO	0	0	0	0	0	0	0	0	0	0	0	0	0	0
CONTRA NEGATIVA DE PRUEBA ANTICIPADA	0	0	0	0	0	0	0	0	0	0	0	0	0	0

Actuaciones apelables NSJP
9 de agosto de 2014 - 16 de agosto de 2015

Gráfica: 1.4.



Fuente: Secretaría de Acuerdos de la Sala Penal.

Sala Mixta Penal

Actuaciones Penales

9 de agosto de 2014 - 16 de agosto de 2015

Tabla: 1.7.

CONCEPTO	AGO	SEP	OCT	NOV	DIC	ENE	FEB	MAR	ABR	MAY	JUN	JUL	AGO	TOTAL
ACTIVIDAD JURISDICCIONAL														
TOCAS TURNADOS PARA PROYECTO														
TOCAS TURNADOS	33	33	36	32	9	19	25	35	31	17	29	14	0	313
TOCAS CONCLUIDOS														
A) CONCLUIDOS POR RESOLUCIÓN (1 A 4)	15	28	27	26	29	23	17	29	38	30	18	25	13	318
1. RESUELTOS CONFIRMANDO	12	26	23	20	21	17	13	23	30	25	16	21	9	256
2. RESUELTOS REVOCANDO	1	0	1	1	4	3	0	2	2	2	0	1	2	19
3. RESUELTOS MODIFICANDO	1	2	2	4	3	1	2	3	5	2	0	1	2	28
4. REPOSICIÓN DEL PROCEDIMIENTO	1	0	1	1	1	2	2	1	1	1	2	2	0	15
B) DEVUELTOS A LA SRIA. SIN RESOLUCION (1 A 4)	0	1	0	0	0	0	1	0	1	0	0	0	0	3
1. EXCUSAS	0	0	0	0	0	0	0	0	1	0	0	0	0	1
2. RECUSACIONES	0	0	0	0	0	0	0	0	0	0	0	0	0	0
3. INCOMPETENCIAS	0	0	0	0	0	0	0	0	0	0	0	0	0	0
4. OTRAS	0	1	0	0	0	0	1	0	0	0	0	0	0	2
TOCAS PENDIENTES DE RESOLUCIÓN*														
TOCAS PENDIENTES*	61	65	74	80	60	56	63	69	61	48	59	48	35	35
ACTIVIDAD ADMINISTRATIVA														
TOCAS INICIADOS (A+...+O)	28	29	31	26	19	30	29	21	32	23	29	21	23	341
CONTRA SENTENCIAS ABSOLUTORIAS	2	5	4	2	4	3	7	3	10	3	1	2	2	48
CONTRA SENTENCIAS CONDENATORIAS	14	5	5	6	6	13	10	5	9	6	8	7	10	104
CONTRA AUTO DE FORMAL PRISIÓN	1	4	10	5	3	6	6	8	5	7	8	7	9	79
CONTRA AUTO DE LIBERTAD POR FALTA DE MÉRITOS	4	2	3	3	2	1	2	1	0	2	3	1	0	24
CONTRA AUTO DE SUJECIÓN A PROCESO	2	3	3	0	2	2	0	0	2	1	1	0	0	16
CONTRA AUTO DE NO SUJECIÓN A PROCESO	0	0	1	0	0	4	0	0	2	1	0	0	0	8
CONTRA NEGATIVA DE ORDEN DE APREHENSIÓN	5	9	5	10	2	0	2	3	0	2	5	3	2	48
CONTRA NEGATIVA DE ORDEN DE COMPARECENCIA	0	0	0	0	0	0	1	0	0	0	1	0	0	2
CONTRA PROVEÍDO	0	0	0	0	0	0	0	0	0	0	1	0	0	1
DENEGADA APELACIÓN	0	0	0	0	0	0	0	0	1	0	0	0	0	1
INCIDENTE DE REP. DE DAÑOS EXIGIBLES A TERCEROS	0	0	0	0	0	0	0	0	0	0	0	0	0	0
NEGATIVA DE PRESCRIPCIÓN	0	0	0	0	0	1	0	1	2	1	1	1	0	7
PROCESO ESPECIAL	0	0	0	0	0	0	1	0	0	0	0	0	0	1
IMPROCEDENCIA DEL INCIDENTE	0	1	0	0	0	0	0	0	0	0	0	0	0	1
INCIDENTE DE DESVANECIMIENTO DE DATOS	0	0	0	0	0	0	0	0	1	0	0	0	0	1
PROCEDIMIENTO DE EJECUCIÓN PENAL	0	0	0	0	0	0	0	0	0	0	0	0	0	0
REPOSICIÓN DE PROCEDIMIENTO	0	0	0	0	0	0	0	0	0	0	0	0	0	0
AUDIENCIAS DE VISTA DE ALZADA														
AUDIENCIAS PROGRAMADAS	36	43	40	30	17	33	30	44	34	21	41	14	14	397
AUDIENCIAS DESAHOGADAS	36	43	40	30	17	33	30	44	34	21	41	14	14	397
AUDIENCIAS DIFERIDAS	3	11	2	2	4	7	11	9	5	6	4	3	2	69
AUDIENCIAS PENDIENTES*	31	23	19	17	19	30	41	11	16	9	28	31	42	42
TOCAS CONCLUIDOS														
A) CONCLUIDOS POR RESOLUCIÓN	15	28	27	26	29	23	17	29	38	30	18	25	13	318
B) CONCLUIDOS POR OTRAS CAUSAS (1 A 7)	1	0	5	2	2	2	0	0	3	0	1	0	0	16
1. INADMISIBLES	0	0	0	0	0	0	0	0	0	0	0	0	0	0
2. DESECHADOS	0	0	3	0	0	0	0	0	0	0	0	0	0	3
3. SOBRESÉIDOS	0	0	0	0	0	0	0	0	0	0	0	0	0	0
4. IMPROCEDENTES	0	0	0	0	0	0	0	0	0	0	0	0	0	0
5. DESISTIMIENTOS	0	0	0	0	0	0	0	0	0	0	0	0	0	0
6. DECLARADO DESIERTO EL RECURSO	0	0	0	0	0	0	0	0	0	0	0	0	0	0
7. DECLARADO SIN MATERIA EL RECURSO	1	0	2	2	2	2	0	0	3	0	1	0	0	13
TOCAS EN TRÁMITE EN LA SECRETARÍA*	124	135	125	122	103	121	123	144	166	189	203	192	215	215
ARCHIVO														
ARCHIVO DEFINITIVO	13	18	41	29	38	12	27	0	10	0	15	32	0	235
ARCHIVO GUARDA Y CONSERVACIÓN	0	0	0	0	0	0	0	0	0	0	0	0	0	0
ASUNTOS														
LIBERTAD PROVISIONAL BAJO CAUSIÓN	0	0	0	0	0	0	0	0	0	0	0	0	0	0
ACUERDOS DICTADOS	148	367	392	100	77	89	99	107	102	90	142	87	41	1,841
PROMOCIONES RECIBIDAS	101	125	133	94	89	98	90	125	90	83	137	74	56	1,295
PROMOCIONES POR ACORDAR*	0	0	0	0	0	0	0	0	0	0	0	0	0	0
DESPECHOS ENVIADOS	0	0	0	1	1	3	3	11	8	4	9	4	4	48
DESPECHOS RECIBIDOS	1	0	1	3	1	2	1	0	0	0	2	0	0	11
DESPECHOS DILIGENCIADOS	1	0	1	3	1	2	1	0	0	0	2	0	0	11
EXHORTOS RECIBIDOS	0	0	0	0	0	0	0	0	0	1	0	0	0	1
EXHORTOS ENVIADOS	0	0	0	0	0	1	0	0	0	0	0	0	0	1
EXHORTOS DILIGENCIADOS	0	0	0	0	0	0	0	0	0	1	0	0	0	1
DUPLICIDAD	0	0	0	0	0	0	0	0	0	0	0	0	0	0
NOTIFICACIONES														
NOTIFICACIONES ORDENADAS	79	66	74	71	61	59	72	100	58	95	73	52	47	907
NOTIFICACIONES REALIZADAS	83	66	86	79	38	62	72	120	58	58	82	57	60	921
NOTIFICACIONES PENDIENTES*	20	20	8	0	23	20	20	0	0	37	28	23	10	10
RECURSOS ORDINARIOS CONTRA EL PRESIDENTE DE SALA														
A) INTERPUESTOS	0	0	0	0	0	0	0	0	0	0	0	0	0	0
B) RESUELTOS	0	0	0	0	0	0	0	0	0	0	0	0	0	0
AMPAROS TRAMITADOS (A+B)	2	3	2	1	5	0	3	3	1	3	5	2	2	32
A) AMPAROS DIRECTOS	2	3	2	1	5	0	3	3	1	3	5	2	2	32
B) AMPAROS INDIRECTOS	0	0	0	0	0	0	0	0	0	0	0	0	0	0
AMPAROS RESUELTOS (A+B+C+D)	9	6	1	3	3	3	3	1	1	2	4	1	1	38
A) AMPAROS CONCEDIDOS (1+2)	2	2	1	1	0	2	1	1	1	1	2	1	1	16
1. AMPAROS CONCEDIDOS LISOS Y LLANOS	0	0	1	0	0	0	0	0	0	0	1	1	0	3
2. AMPAROS CONCEDIDOS PARA EFECTOS	2	2	0	1	0	2	1	1	1	1	1	0	1	13
B) AMPAROS NEGADOS	6	3	0	2	1	1	2	0	0	1	1	0	0	17
C) AMPAROS SOBRESÉIDOS	1	1	0	0	2	0	0	0	0	0	1	0	0	5
D) AMPAROS DESECHADOS	0	0	0	0	0	0	0	0	0	0	0	0	0	0

Fuente: Secretaría de Acuerdos de la Sala Mixta.

Nota: Los conceptos marcados con (*) no son acumulativos sino que representan el último valor.

Sala Mixta Penal

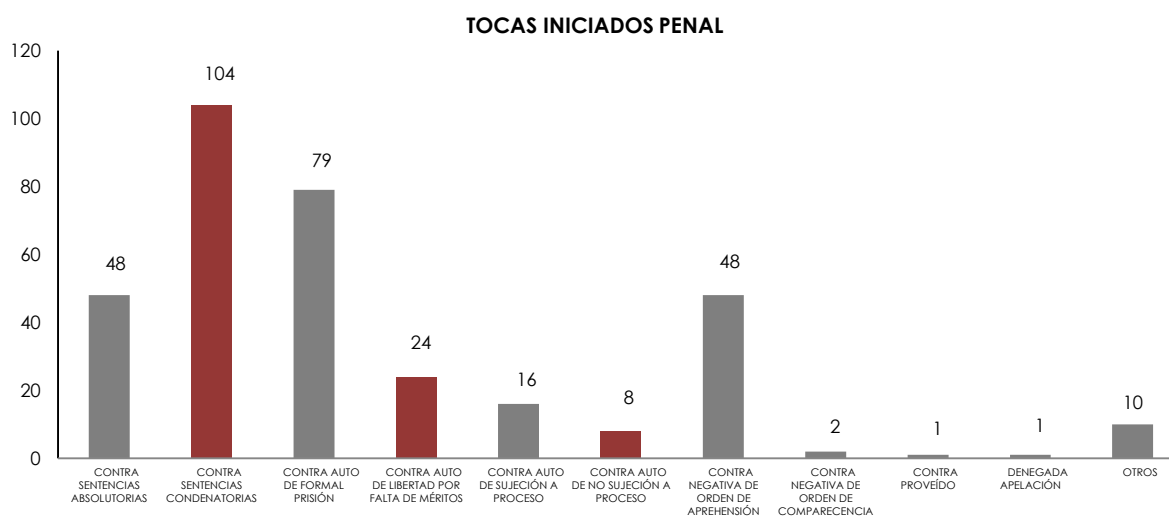
Actuaciones Apelables Penal

9 de agosto de 2014 - 16 de agosto de 2015

Tabla: 1.8.

CONCEPTO	AGO	SEP	OCT	NOV	DIC	ENE	FEB	MAR	ABR	MAY	JUN	JUL	AGO	TOTAL
TOCAS INICIADOS (A+...+O)	28	29	31	26	19	30	29	21	32	23	29	21	23	341
CONTRA SENTENCIAS ABSOLUTORIAS	2	5	4	2	4	3	7	3	10	3	1	2	2	48
CONTRA SENTENCIAS CONDENATORIAS	14	5	5	6	6	13	10	5	9	6	8	7	10	104
CONTRA AUTO DE FORMAL PRISIÓN	1	4	10	5	3	6	6	8	5	7	8	7	9	79
CONTRA AUTO DE LIBERTAD POR FALTA DE MÉRITOS	4	2	3	3	2	1	2	1	0	2	3	1	0	24
CONTRA AUTO DE SUJECIÓN A PROCESO	2	3	3	0	2	2	0	0	2	1	1	0	0	16
CONTRA AUTO DE NO SUJECIÓN A PROCESO	0	0	1	0	0	4	0	0	2	1	0	0	0	8
CONTRA NEGATIVA DE ORDEN DE APREHENSIÓN	5	9	5	10	2	0	2	3	0	2	5	3	2	48
CONTRA NEGATIVA DE ORDEN DE COMPARECENCIA	0	0	0	0	0	0	1	0	0	0	1	0	0	2
CONTRA PROVEÍDO	0	0	0	0	0	0	0	0	0	0	1	0	0	1
DENEGADA APELACIÓN	0	0	0	0	0	0	0	0	0	0	0	0	0	0
INCIDENTE DE REP. DE DAÑOS EXIGIBLES A TERCEROS	0	0	0	0	0	0	0	0	0	0	0	0	0	0
NEGATIVA DE PRESCRIPCIÓN	0	0	0	0	0	1	0	1	2	1	1	1	0	7
PROCESO ESPECIAL	0	0	0	0	0	0	1	0	0	0	0	0	0	1
IMPROCEDENCIA DEL INCIDENTE	0	1	0	0	0	0	0	0	0	0	0	0	0	1
INCIDENTE DE DESVANECIMIENTO DE DATOS	0	0	0	0	0	0	0	0	1	0	0	0	0	1
PROCEDIMIENTO DE EJECUCIÓN PENAL	0	0	0	0	0	0	0	0	0	0	0	0	0	0

Gráfica: 1.5.



Fuente: Secretaría de Acuerdos de la Sala Mixta.

Sala Civil

Actuaciones

9 de agosto de 2014 - 16 de agosto de 2015

Tabla: 1.9.

CONCEPTO	AGO	SEP	OCT	NOV	DIC	ENE	FEB	MAR	ABR	MAY	JUN	JUL	AGO	TOTAL
ACTIVIDAD JURISDICCIONAL														
TOCAS TURNADOS PARA PROYECTO														
TOCAS TURNADOS	35	73	53	52	42	44	34	52	57	49	58	26	21	596
TOCAS CONCLUIDOS														
A) CONCLUIDOS POR RESOLUCIÓN (1 A 4)	16	48	64	50	37	41	41	46	49	31	49	41	38	551
1. RESUELTOS CONFIRMANDO	6	24	35	26	16	22	27	27	18	19	29	23	23	295
2. RESUELTOS REVOCANDO	3	11	13	11	4	5	5	8	1	3	7	4	4	79
3. RESUELTOS MODIFICANDO	6	12	16	13	15	15	9	13	22	10	16	10	11	168
4. REPOSICIÓN DEL PROCEDIMIENTO	1	1	0	0	2	0	0	1	1	1	1	1	0	9
B) DEVUELTOS A LA SRIA. SIN RESOLUCION (1 A 4)	0	2	1	3	4	0	0	1	6	2	5	3	0	27
1. EXCUSAS	0	0	0	0	0	0	0	0	0	0	1	2	0	3
2. RECUSACIONES	0	0	0	0	0	0	0	0	0	0	0	0	0	0
3. INCOMPETENCIAS	0	0	0	0	0	0	0	0	0	0	0	0	0	0
4. OTRAS	0	2	1	3	4	0	0	1	6	1	3	3	0	24
TOCAS PENDIENTES DE RESOLUCIÓN*														
TOCAS PENDIENTES*	36	59	47	46	47	50	43	48	50	66	70	52	35	35
ACTIVIDAD ADMINISTRATIVA														
TOCAS INICIADOS (A+...+H)														
A) CONTRA SENTENCIAS DEFINITIVAS	17	25	29	21	17	23	18	23	25	14	25	16	8	261
B) CONTRA RESOLUCIONES INTERLOCUTORIAS	8	7	6	7	14	1	4	10	4	2	3	3	4	73
C) CONTRA AUTOS	32	24	36	31	4	18	20	33	23	28	37	21	14	321
D) CONTRA AUDIENCIAS	0	0	0	0	0	0	0	0	0	0	0	0	0	0
E) CONTRA AUDIENCIAS DE REMATE	0	1	0	2	0	3	0	0	0	0	0	0	0	6
F) CONTRA DILIGENCIAS	0	0	0	0	0	0	0	0	0	0	0	0	0	0
G) CONTRA INCIDENTES DE INCOMPETENCIA	0	0	0	0	0	0	0	0	0	0	0	0	0	0
H) REVISIÓN DE OFICIO	0	0	1	0	0	1	1	1	0	0	0	0	0	4
TOCAS CONCLUIDOS														
A) CONCLUIDOS POR RESOLUCIÓN	16	48	64	50	37	41	41	46	49	31	49	41	38	551
B) CONCLUIDOS POR OTRAS CAUSAS (a+...+g)	13	12	18	15	3	7	8	6	8	13	13	8	1	129
a. INADMISIBLES	10	6	10	6	2	5	6	6	2	4	4	5	4	70
b. DESECHADOS	1	2	5	5	1	2	2	0	2	6	3	1	0	30
c. SOBRESÉIDOS	0	0	0	0	0	0	0	0	0	0	0	0	0	0
d. IMPROCEDENTES	1	2	0	1	0	0	0	0	0	1	3	2	1	11
e. DESISTIMIENTOS	0	2	2	2	0	0	0	0	4	1	3	0	0	14
f. DECLARADO DESIERTO EL RECURSO	0	0	0	0	0	0	0	0	0	0	0	0	0	0
g. DECLARADO SIN MATERIA EL RECURSO	1	0	1	1	0	0	0	0	0	1	0	0	0	4
TOCAS EN TRÁMITE EN LA SECRETARÍA*														
ARCHIVO														
ARCHIVO DEFINITIVO	63	87	52	30	0	62	91	44	54	28	0	49	0	560
ARCHIVO GUARDA Y CONSERVACIÓN	0	0	0	0	0	0	0	0	0	0	0	0	0	0
ASUNTOS														
ACUERDOS DICTADOS	198	227	241	203	156	183	179	232	217	221	261	106	131	2,555
PROMOCIONES RECIBIDAS	184	180	205	174	126	177	164	206	194	128	240	116	112	2,206
PROMOCIONES POR ACORDAR*	0	0	0	0	0	0	0	0	0	0	0	0	0	0
DESPACHOS RECIBIDOS	2	1	3	0	0	0	0	0	1	0	0	0	1	8
DESPACHOS ENVIADOS	0	4	0	1	0	1	0	1	2	3	0	2	2	16
DESPACHOS DILIGENCIADOS	0	0	0	1	0	0	0	0	0	0	0	0	0	1
EXHORTOS RECIBIDOS	0	1	2	0	1	1	0	0	0	1	0	1	1	8
EXHORTOS ENVIADOS	2	0	1	0	1	1	0	0	1	1	0	2	1	10
EXHORTOS DILIGENCIADOS	0	0	0	0	0	0	0	0	0	0	0	0	0	0
NOTIFICACIONES														
NOTIFICACIONES ORDENADAS	139	193	223	182	140	158	149	226	198	171	233	125	113	2,250
NOTIFICACIONES REALIZADAS	152	200	213	190	143	157	148	220	195	169	208	164	97	2,256
NOTIFICACIONES PENDIENTES*	46	39	49	41	38	39	40	46	49	51	76	37	53	53
RECURSOS ORDINARIOS CONTRA LA PRESIDENCIA DE SALA														
INTERPUESTOS	0	2	0	0	2	0	1	0	1	0	0	0	0	6
RESUELTOS	0	0	2	0	0	1	0	0	0	0	0	0	0	3
AMPAROS TRAMITADOS (A+B)														
A) AMPAROS DIRECTOS	8	14	19	9	14	14	11	23	11	11	15	6	11	166
B) AMPAROS INDIRECTOS	0	3	0	7	5	3	2	4	0	2	4	1	3	34
AMPAROS RESUELTOS (A+...+D)														
A) AMPAROS CONCEDIDOS	1	2	2	0	2	2	1	2	3	2	3	1	2	23
B) AMPAROS NEGADOS	11	11	5	7	8	2	7	7	5	6	9	5	6	89
C) AMPAROS SOBRESÉIDOS	4	3	0	4	1	2	7	4	1	2	4	1	6	39
D) AMPAROS DESECHADOS	0	0	1	2	0	2	1	2	2	3	0	1	0	14

Fuente: Secretaría de Acuerdos de la Sala Civil.

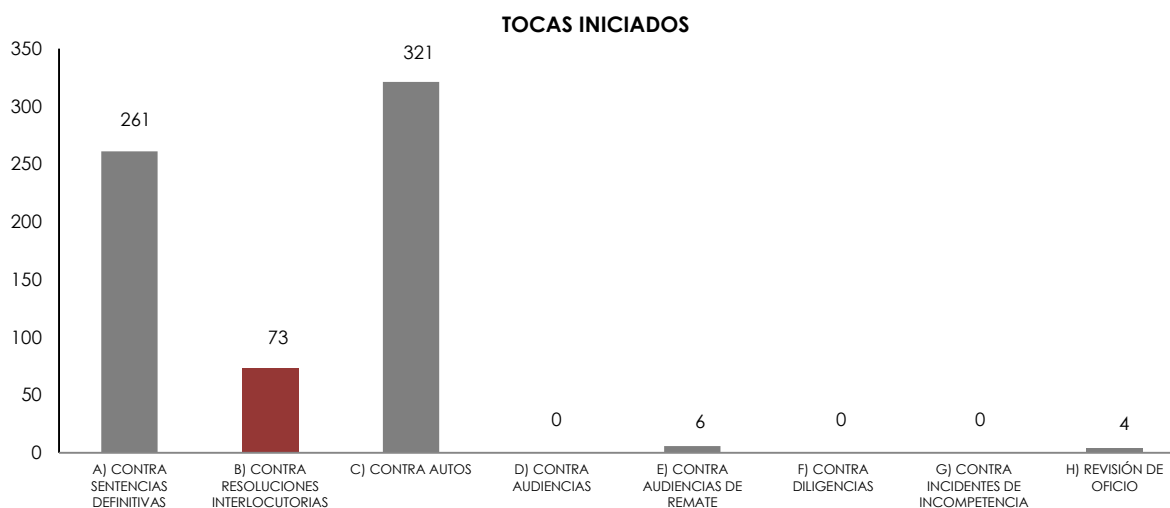
Nota: Los conceptos marcados con (*) no son acumulativos sino que representan el último valor.

Sala Civil
Actuaciones apelables
9 de agosto de 2014 - 16 de agosto de 2015

Tabla: 1.10.

CONCEPTO	AGO	SEP	OCT	NOV	DIC	ENE	FEB	MAR	ABR	MAY	JUN	JUL	AGO	TOTAL
TOCAS INICIADOS (A+...+H)	57	57	72	61	35	46	43	67	52	44	65	40	5	665
A) CONTRA SENTENCIAS DEFINITIVAS	17	25	29	21	17	23	18	23	25	14	25	16	8	261
B) CONTRA RESOLUCIONES INTERLOCUTORIAS	8	7	6	7	14	1	4	10	4	2	3	3	4	73
C) CONTRA AUTOS	32	24	36	31	4	18	20	33	23	28	37	21	14	321
D) CONTRA AUDIENCIAS	0	0	0	0	0	0	0	0	0	0	0	0	0	0
E) CONTRA AUDIENCIAS DE REMATE	0	1	0	2	0	3	0	0	0	0	0	0	0	6
F) CONTRA DILIGENCIAS	0	0	0	0	0	0	0	0	0	0	0	0	0	0
G) CONTRA INCIDENTES DE INCOMPETENCIA	0	0	0	0	0	0	0	0	0	0	0	0	0	0
H) REVISIÓN DE OFICIO	0	0	1	0	0	1	1	1	0	0	0	0	0	4

Gráfica: 1.6



Fuente: Secretaría de Acuerdos de la Sala Civil.

Sala Mixta Civil
Actuaciones Civiles
9 de agosto de 2014 - 16 de agosto de 2015

Tabla: 1.11.

CONCEPTO	AGO	SEP	OCT	NOV	DIC	ENE	FEB	MAR	ABR	MAY	JUN	JUL	AGO	TOTAL
ACTIVIDAD JURISDICCIONAL														
TOCAS TURNADOS PARA PROYECTO														
TOCAS TURNADOS	14	18	30	24	12	22	25	29	23	19	21	23	0	260
TOCAS CONCLUIDOS														
A) CONCLUIDOS POR RESOLUCIÓN (1 A 4)	11	31	24	28	24	17	18	31	22	19	25	14	11	275
1. RESUELTOS CONFIRMANDO	3	20	13	18	15	11	7	13	15	11	17	9	7	159
2. RESUELTOS REVOCANDO	3	2	2	1	0	4	3	2	1	2	1	0	2	23
3. RESUELTOS MODIFICANDO	3	6	8	8	7	2	8	16	6	6	6	5	2	83
4. REPOSICIÓN DEL PROCEDIMIENTO	2	3	1	1	2	0	0	0	0	0	1	0	0	10
B) DEVUELTOS A LA SRIA. SIN RESOLUCION (1 A 4)	1	2	2	0	1	2	0	0	0	0	0	1	0	9
1. EXCUSAS	1	0	0	0	0	0	0	0	0	0	0	0	0	1
2. RECUSACIÓN	0	0	0	0	0	0	0	0	0	0	0	0	0	0
3. INCOMPETENCIA	0	0	0	0	0	0	0	0	0	0	0	0	0	0
4. OTRAS	0	2	2	0	1	2	0	0	0	0	0	1	0	8
TOCAS PENDIENTES DE RESOLUCIÓN*														
TOCAS PENDIENTES*	58	43	47	43	30	33	40	38	39	39	35	43	32	32
ACTIVIDAD ADMINISTRATIVA														
TOCAS INICIADOS	12	24	29	26	19	22	24	44	23	23	32	18	17	313
CONTRA SENTENCIAS DEFINITIVAS	4	11	12	9	3	6	17	17	8	9	10	9	5	120
CONTRA RESOLUCIONES INTERLOCUTORIAS	2	3	2	3	5	4	1	12	5	2	3	4	3	49
CONTRA AUTOS	6	9	13	11	10	12	6	15	10	11	16	5	8	132
CONTRA AUDIENCIAS	0	0	2	3	1	0	0	0	0	0	3	0	1	10
CONTRA AUDIENCIAS DE REMATE	0	1	0	0	0	0	0	0	0	1	0	0	0	2
CONTRA DILIGENCIAS	0	0	0	0	0	0	0	0	0	0	0	0	0	0
CONTRA INCIDENTES DE INCOMPETENCIA	0	0	0	0	0	0	0	0	0	0	0	0	0	0
REVISIÓN DE OFICIO	0	0	0	0	0	0	0	0	0	0	0	0	0	0
TOCAS CONCLUIDOS														
A) CONCLUIDOS POR RESOLUCIÓN	11	31	24	28	24	17	18	31	22	19	25	14	11	275
B) CONCLUIDOS POR OTRAS CAUSAS (α+...+g)	4	2	5	3	5	2	1	2	0	6	1	6	3	40
α. INADMISIBLES	4	1	3	2	4	2	1	2	0	5	1	6	3	34
b. DESECHADOS	0	0	0	0	0	0	0	0	0	0	0	0	0	0
c. SOBRESÉIDOS	0	0	0	0	0	0	0	0	0	0	0	0	0	0
d. IMPROCEDENTES	0	0	0	0	0	0	0	0	0	0	0	0	0	0
e. DESISTIMIENTOS	0	0	0	0	0	0	0	0	0	0	0	0	0	0
f. DECLARADO DESIERTO EL RECURSO	0	0	0	0	0	0	0	0	0	0	0	0	0	0
g. DECLARADO SIN MATERIA EL RECURSO	0	1	2	1	1	0	0	0	0	1	0	0	0	6
TOCAS EN TRÁMITE EN LA SECRETARÍA*	138	132	134	101	84	91	89	133	123	146	151	158	175	175
ARCHIVO														
ARCHIVO DEFINITIVO	17	30	27	59	36	15	26	0	33	0	27	11	0	281
ARCHIVO GUARDA Y CONSERVACIÓN	0	0	0	0	0	0	0	0	0	0	0	0	0	0
ASUNTOS														
ACUERDOS DICTADOS	151	190	229	142	81	93	100	141	115	101	187	110	52	1,692
PROMOCIONES RECIBIDAS	85	128	129	96	83	65	90	124	79	88	117	73	39	1,196
PROMOCIONES POR ACORDAR*	0	0	0	0	0	0	0	0	0	0	0	0	0	0
DESPACHOS RECIBIDOS	2	4	3	0	0	1	1	1	2	0	1	0	1	16
DESPACHOS ENVIADOS	0	0	0	0	0	0	0	0	0	0	0	0	0	0
DESPACHOS DILIGENCIADOS	2	4	3	0	0	1	1	1	2	0	1	0	1	16
EXHORTOS RECIBIDOS	0	0	0	0	0	0	0	0	0	0	0	0	0	0
EXHORTOS ENVIADOS	0	0	0	0	0	0	0	0	0	0	0	0	0	0
EXHORTOS DILIGENCIADOS	0	0	0	0	0	0	0	0	0	0	0	0	0	0
NOTIFICACIONES														
NOTIFICACIONES ORDENADAS	80	104	117	84	53	77	81	107	70	83	100	75	37	1,068
NOTIFICACIONES REALIZADAS	87	104	117	74	48	92	70	111	75	67	100	84	46	1,075
NOTIFICACIONES PENDIENTES*	0	0	0	10	15	0	11	7	2	18	18	9	0	0
RECURSOS ORDINARIOS CONTRA LA PRESIDENCIA DE SALA														
INTERPUESTOS	0	0	0	0	0	0	0	0	0	0	0	0	0	0
RESUELTOS	0	0	0	0	0	0	0	0	0	0	0	0	0	0
AMPAROS TRAMITADOS (A+B)	8	8	3	1	3	2	3	6	4	8	12	6	4	68
A) AMPAROS DIRECTOS	8	8	2	1	3	2	3	6	4	8	12	6	4	67
B) AMPAROS INDIRECTOS	0	0	1	0	0	0	0	0	0	0	0	0	0	1
AMPAROS RESUELTOS (A+...+D)	5	13	9	6	1	1	1	7	4	8	8	9	5	77
A) AMPAROS CONCEDIDOS	2	1	4	1	0	0	1	1	2	2	2	1	2	19
B) AMPAROS NEGADOS	1	9	3	5	1	1	0	4	1	3	5	2	2	37
C) AMPAROS SOBRESÉIDOS	2	3	2	0	0	0	0	1	1	3	1	3	1	17
D) AMPAROS DESECHADOS	0	0	0	0	0	0	0	1	0	0	0	3	0	4

Fuente: Secretaría de Acuerdos de la Sala Mixta.

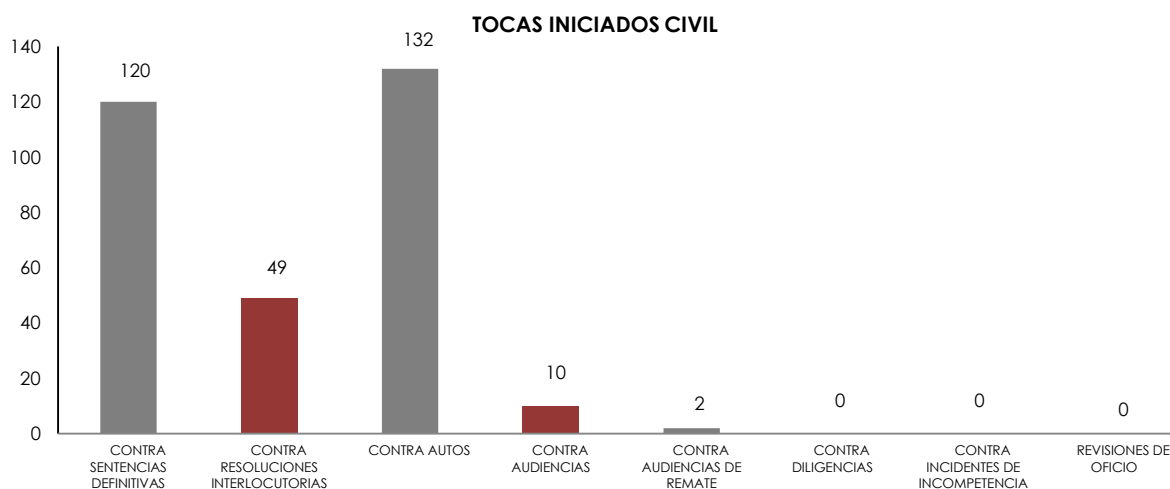
Nota: Los conceptos marcados con (*) no son acumulativos sino que representan el último valor.

Sala Mixta Civil
Actuaciones Apelables Civil
9 de agosto de 2014 - 16 de agosto de 2015

Tabla: 1.12.

CONCEPTO	AGO	SEP	OCT	NOV	DIC	ENE	FEB	MAR	ABR	MAY	JUN	JUL	AGO	TOTAL
TOCAS INICIADOS (A+...+H)	12	24	29	26	19	22	24	44	23	23	32	18	17	313
CONTRA SENTENCIAS DEFINITIVAS	4	11	12	9	3	6	17	17	8	9	10	9	5	120
CONTRA RESOLUCIONES INTERLOCUTORIAS	2	3	2	3	5	4	1	12	5	2	3	4	3	49
CONTRA AUTOS	6	9	13	11	10	12	6	15	10	11	16	5	8	132
CONTRA AUDIENCIAS	0	0	2	3	1	0	0	0	0	0	3	0	1	10
CONTRA AUDIENCIAS DE REMATE	0	1	0	0	0	0	0	0	0	1	0	0	0	2
CONTRA DILIGENCIAS	0	0	0	0	0	0	0	0	0	0	0	0	0	0
CONTRA INCIDENTES DE INCOMPETENCIA	0	0	0	0	0	0	0	0	0	0	0	0	0	0
REVISIÓN DE OFICIO	0	0	0	0	0	0	0	0	0	0	0	0	0	0

Gráfica: 1.7.



Fuente: Secretaría de Acuerdos de la Sala Mixta.

Sala Contencioso-Administrativa

Actuaciones administrativas

9 de agosto de 2014 - 16 de agosto de 2015

Tabla: 1.13.

CONCEPTO	AGO	SEP	OCT	NOV	DIC	ENE	FEB	MAR	ABR	MAY	JUN	JUL	AGO	TOTAL
ACTIVIDAD JURISDICCIONAL														
EXPEDIENTES TURNADOS PARA PROYECTO (A +B)	8	6	7	12	13	11	18	13	15	19	17	5	2	146
A) CONTENCIOSOS ADMINISTRATIVOS	2	4	1	6	5	1	8	3	4	5	2	0	0	41
B)ACTIVIDAD DEL PLENO	6	2	6	6	8	10	10	10	11	14	15	5	2	105
EXPEDIENTES CONCLUIDOS	10	6	12	10	8	10	13	10	17	17	20	6	6	145
A) CONTENCIOSOS-ADMINISTRATIVOS POR SENTENCIA	4	4	6	4	0	0	3	0	6	3	5	1	4	40
RESUELTOS CONFIRMANDO	0	3	2	4	0	0	2	0	3	1	2	0	4	21
RESUELTOS NULIFICANDO	4	1	4	0	0	0	0	0	3	1	0	1	0	14
RESUELTOS MODIFICANDO	0	0	0	0	0	0	1	0	0	1	3	0	0	5
B) RESUELTOS DE LA ACTIVIDAD DEL PLENO	6	2	6	6	8	10	10	10	11	14	15	5	2	105
EXPEDIENTES PENDIENTES DE RESOLUCIÓN *														
PENDIENTES DE RESOLUCIÓN*	34	34	29	31	36	37	42	45	43	45	42	41	37	37
ACTIVIDAD ADMINISTRATIVA														
EXPEDIENTES INICIADOS (A+B)	19	10	17	9	10	18	12	15	17	22	23	9	3	184
A)EXPEDIENTES CONTENCIOSOS- ADM. RADICADOS	13	8	11	3	2	8	2	5	6	8	8	4	1	79
CONTRA ACTO DE GOBIERNO ESTATAL	1	5	6	1	0	3	2	4	3	4	7	2	0	38
CONTRA ACTO DE GOBIERNO MUNICIPAL	4	2	4	2	2	3	0	1	2	4	1	2	0	27
CONTRA ACTO DE ORGANISMOS DESCENTRALIZADOS	8	1	1	0	0	2	0	0	1	0	0	0	1	14
B)EXPEDIENTES DEL PLENO RADICADOS	6	2	6	6	8	10	10	10	11	14	15	5	2	105
QUEJAS	1	0	2	2	4	5	3	5	3	6	8	0	1	40
EXCUSAS	5	2	2	2	0	3	4	1	6	2	2	2	1	32
RECUSACIONES	0	0	0	0	2	0	1	1	0	0	0	0	0	4
INCOMPETENCIAS	0	0	2	2	2	2	2	3	2	3	5	3	0	26
RECLAMACIONES	0	0	0	0	0	0	0	0	0	3	0	0	0	3
INCIDENTE DE ACUMULACIÓN	0	0	0	0	0	0	0	0	0	0	0	0	0	0
ASUNTOS CONCLUIDOS (A+B)	10	6	13	10	8	13	13	10	18	17	22	6	7	153
A) CONTENCIOSOS-ADMINISTRATIVOS	4	4	7	4	0	3	3	0	7	3	7	1	5	48
CONCLUIDOS POR SENTENCIA DEFINITIVA	4	4	6	4	0	0	3	0	6	3	5	1	4	40
CONCLUIDOS POR OTRAS CAUSAS	0	0	1	0	0	3	0	0	1	0	2	0	1	8
1. RADICADOS Y DESECHADOS	0	0	1	0	0	2	0	0	1	0	2	0	1	7
2. SOBRESÉIDOS	0	0	0	0	0	1	0	0	0	0	0	0	0	1
3. DESISTIMIENTOS	0	0	0	0	0	0	0	0	0	0	0	0	0	0
4. OTRAS	0	0	0	0	0	0	0	0	0	0	0	0	0	0
B) ACTIVIDAD DEL PLENO	6	2	6	6	8	10	10	10	11	14	15	5	2	105
EN TRÁMITE EN LA SECRETARÍA *	110	114	112	105	99	94	83	78	66	57	43	41	37	37
ARCHIVO														
ARCHIVO DEFINITIVO	0	0	0	0	0	0	0	0	0	0	0	0	0	0
ARCHIVO GUARDA Y CONSERVACIÓN	0	6	13	10	8	13	13	10	18	17	22	6	7	146
ASUNTOS														
ACUERDOS DICTADOS	32	22	34	48	56	34	27	32	27	20	44	18	33	427
PROMOCIONES RECIBIDAS	32	22	34	48	56	34	27	33	27	20	44	18	33	3
PROMOCIONES POR ACORDAR*	0	0	0	0	0	0	0	0	0	0	0	0	0	0
EXHORTOS RECIBIDOS	0	0	0	0	0	0	0	0	0	0	0	0	1	1
EXHORTOS ENVIADOS	0	0	1	1	0	2	0	0	0	0	0	0	1	5
EXHORTOS DILIGENCIADOS	0	0	1	1	0	0	0	0	0	0	0	0	0	2
NOTIFICACIONES														
NOTIFICACIONES ORDENADAS	107	88	142	147	91	116	115	76	121	56	140	44	33	1,276
NOTIFICACIONES REALIZADAS	107	88	142	147	91	116	115	76	121	56	140	44	25	1,268
NOTIFICACIONES PENDIENTES*	0	0	0	0	0	0	0	0	0	0	0	0	8	8
RECURSOS INTERPUESTOS (A+B)	1	0	0	0	0	0	0	0	0	3	0	0	0	4
A) RECLAMACIÓN	1	0	0	0	0	0	0	0	0	3	0	0	0	4
B) QUEJA	0	0	0	0	0	0	0	0	0	0	0	0	0	0
RECURSOS RESUELTOS (A+B)	0	0	0	0	0	0	0	0	0	3	0	2	0	5
A) CONCLUIDOS POR RESOLUCIÓN (α+...+c)	0	0	0	0	0	0	0	0	0	3	0	2	0	5
a. CONFIRMANDO	0	0	0	0	0	0	0	0	0	3	0	2	0	5
b. NULIFICANDO	0	0	0	0	0	0	0	0	0	0	0	0	0	0
c. MODIFICANDO	0	0	0	0	0	0	0	0	0	0	0	0	0	0
B) CONCLUIDOS POR OTRAS CAUSAS	0	0	0	0	0	0	0	0	0	0	0	0	0	0
RECURSOS PENDIENTES DE RESOLUCIÓN *	2	0	0	0	0	0	0	0	0	0	0	0	0	2
RESOLUCIONES INTERLOCUTORIAS	0	0	0	0	0	0	0	0	0	0	0	2	0	2
CONFIRMANDO	0	0	0	0	0	0	0	0	0	0	0	2	0	2
REVOCANDO	0	0	0	0	0	0	0	0	0	0	0	0	0	0
MODIFICANDO	0	0	0	0	0	0	0	0	0	0	0	0	0	0
AMPAROS TRAMITADOS (A+B)	1	1	0	0	0	0	0	0	0	2	0	0	0	4
A) AMPAROS DIRECTOS	1	1	0	0	0	0	0	0	0	2	0	0	0	4
B) AMPAROS INDIRECTOS	0	0	0	0	0	0	0	0	0	0	0	0	0	0
AMPAROS RESUELTOS (A+...+E)	5	0	0	0	0	0	0	0	0	0	0	0	0	5
A) AMPAROS CONCEDIDOS	1	0	0	0	0	0	0	0	0	0	0	0	0	1
B) CONCEDIDOS PARA NUEVA RESOLUCIÓN	0	0	0	0	0	0	0	0	0	0	0	0	0	0
C) AMPAROS NEGADOS	0	0	0	0	0	0	0	0	0	0	0	0	0	0
D) AMPAROS SOBRESÉIDOS	4	0	0	0	0	0	0	0	0	0	0	0	0	4
E) AMPAROS DESECHADOS	0	0	0	0	0	0	0	0	0	0	0	0	0	0
AMPAROS EN REVISIÓN	0	0	0	0	0	0	0	0	0	0	0	0	0	0

Fuente: Secretaría de Acuerdos de la Sala Contencioso-Administrativa

Nota: Los conceptos marcados con (*) no son acumulativos sino que representan el último valor.

Sala de Justicia para Adolescentes

Actuaciones

9 de agosto de 2014 - 16 de agosto de 2015

Tabla: 1.14.

CONCEPTO	AGO	SEP	OCT	NOV	DIC	ENE	FEB	MAR	ABR	MAY	JUN	JUL	AGO	TOTAL
ACTIVIDAD JURISDICCIONAL														
TOCAS TURNADOS PARA PROYECTO														
TOCAS TURNADOS	0	0	0	0	0	0	1	1	0	0	0	0	0	2
TOCAS CONCLUIDOS														
CONCLUIDOS POR SENTENCIA (1+...+4)	1	0	0	0	0	0	1	1	0	0	0	0	0	3
1. RESUELTOS CONFIRMANDO	1	0	0	0	0	0	1	1	0	0	0	0	0	3
2. RESUELTOS NULIFICANDO	0	0	0	0	0	0	0	0	0	0	0	0	0	0
3. RESUELTOS MODIFICANDO	0	0	0	0	0	0	0	0	0	0	0	0	0	0
4. REPOSICIÓN DEL PROCEDIMIENTO	0	0	0	0	0	0	0	0	0	0	0	0	0	0
TOCAS PENDIENTES DE RESOLUCIÓN *														
TOCAS PENDIENTES *	0	0	0	0	0	0	0	0	0	0	0	0	0	0
ACTIVIDAD ADMINISTRATIVA														
TOCAS FORMADOS (A+...+C)														
A. APELACIÓN	0	0	0	0	0	1	1	0	0	0	0	0	0	2
B. NULIDAD	0	0	0	0	0	0	0	1	0	0	0	0	0	1
C. REVISIÓN	0	0	0	0	0	0	0	0	0	0	0	0	0	0
TOCAS CONCLUIDOS														
CONCLUIDOS POR SENTENCIA	1	0	0	0	0	1	1	1	0	0	0	0	0	3
B) CONCLUIDOS SIN SENTENCIA (A+...+D)														
A. EXCUSAS	0	0	0	0	0	0	0	0	0	0	0	0	0	0
B. RECUSACIONES	0	0	0	0	0	0	0	0	0	0	0	0	0	0
C. INCOMPETENCIAS	0	0	0	0	0	0	0	0	0	0	0	0	0	0
D. IMPROCEDENTES	0	0	0	0	0	1	0	0	0	0	0	0	0	1
TOCAS EN TRÁMITE EN LA SECRETARÍA *														
ARCHIVO														
ARCHIVO DEFINITIVO	0	0	0	0	0	0	0	0	0	0	0	0	0	0
ARCHIVO GUARDA Y CONSERVACIÓN	1	0	0	0	0	1	1	1	0	0	0	0	0	4
ASUNTOS														
ACUERDOS DICTADOS	0	0	0	0	0	1	1	1	0	0	0	0	0	3
PROMOCIONES RECIBIDAS	0	0	0	0	0	1	1	1	0	0	0	0	0	3
PROMOCIONES POR ACORDAR*	0	0	0	0	0	0	0	0	0	0	0	0	0	0
DESPACHOS ENVIADOS	0	0	0	0	0	0	0	0	0	0	0	0	0	0
DESPACHOS RECIBIDOS	0	0	0	0	0	0	0	0	0	0	0	0	0	0
DESPACHOS DILIGENCIADOS	0	0	0	0	0	0	0	0	0	0	0	0	0	0
EXHORTOS RECIBIDOS	0	0	0	0	0	0	0	0	0	0	0	0	0	0
EXHORTOS ENVIADOS	0	0	0	0	0	0	0	0	0	0	0	0	0	0
EXHORTOS DILIGENCIADOS	0	0	0	0	0	0	0	0	0	0	0	0	0	0
AUDIENCIAS	1	0	0	0	0	0	1	0	0	0	0	0	0	2
NOTIFICACIONES														
NOTIFICACIONES ORDENADAS	0	0	0	0	0	1	1	1	0	0	0	0	0	3
NOTIFICACIONES REALIZADAS	3	0	0	0	0	1	1	1	0	0	0	0	0	6
NOTIFICACIONES PENDIENTES*	0	0	0	0	0	0	0	0	0	0	0	0	0	0
RECURSOS ORDINARIOS CONTRA EL PRESIDENTE DE SALA														
A) INTERPUESTOS	0	0	0	0	0	0	0	0	0	0	0	0	0	0
B) RESUELTOS	0	0	0	0	0	0	0	0	0	0	0	0	0	0
AMPAROS TRAMITADOS (A+B)														
A. AMPAROS DIRECTOS	0	0	0	0	0	0	0	0	0	0	0	0	0	0
B. AMPAROS INDIRECTOS	0	0	0	0	0	0	0	0	0	0	0	0	0	0
AMPAROS RESUELTOS (A+B+C+D)														
A) AMPAROS CONCEDIDOS (1+2)	0	0	0	0	0	0	0	0	0	0	0	0	0	0
1. USOS Y LLANOS	0	0	0	0	0	0	0	0	0	0	0	0	0	0
2. PARA EFECTOS	0	0	0	0	0	0	0	0	0	0	0	0	0	0
B) AMPAROS NEGADOS	0	0	0	0	0	0	0	0	0	0	0	0	0	0
C) AMPAROS SOBRESÉIDOS	0	0	0	0	0	0	0	0	0	0	0	0	0	0
D) AMPAROS DESECHADOS	0	0	0	0	0	0	0	0	0	0	0	0	0	0

Fuente: Secretaría de Acuerdos de la Sala de Justicia para Adolescentes.

Nota: Los conceptos marcados con (*) no son acumulativos sino que representan el último valor.

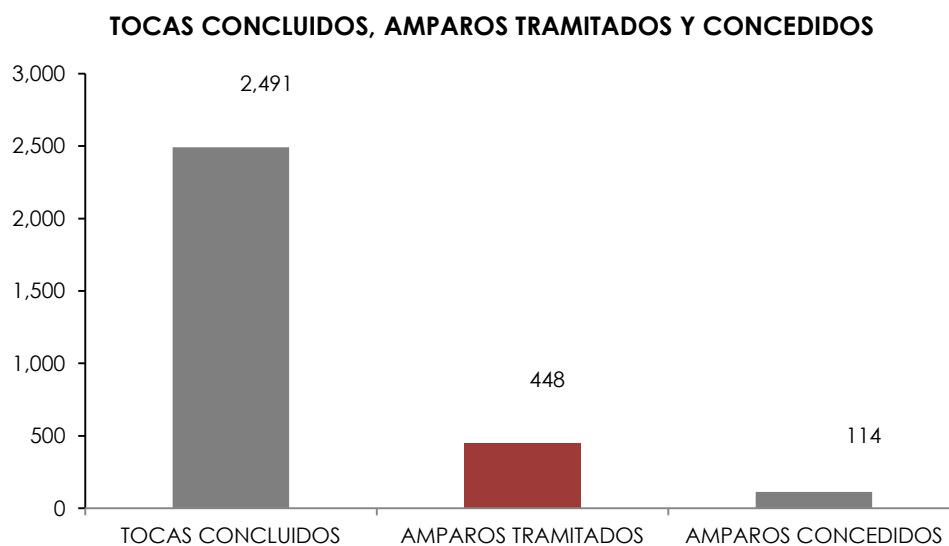
Análisis Comparativos de Salas
Actuaciones: Amparos tramitados y concedidos según tocas concluidos
9 de agosto de 2014 - 16 de agosto de 2015

Tabla: 1.15.

SEGUNDA INSTANCIA	TOCAS CONCLUIDOS	AMPAROS TRAMITADOS	AMPAROS CONCEDIDOS
SALA PENAL	1,005	144	55
SALA MIXTA PENAL	334	32	16
SALA CIVIL	680	200	23
SALA MIXTA CIVIL	315	68	19
SALA CONTENCIOSO-ADMINISTRATIVA	153	4	1
SALA DE JUSTICIA PARA ADOLESCENTES	4	0	0
TOTAL	2,491	448	114

Actuaciones: Amparos tramitados y concedidos según tocas concluidos
9 de agosto de 2014 - 16 de agosto de 2015


Gráfica: 1.8.



Fuente: Secretaría de Acuerdos de las Salas y Secretaría General de Acuerdos del H. Tribunal Superior de Justicia del Estado.



ANEXO | **2**
Primera Instancia
Asuntos iniciados y concluidos

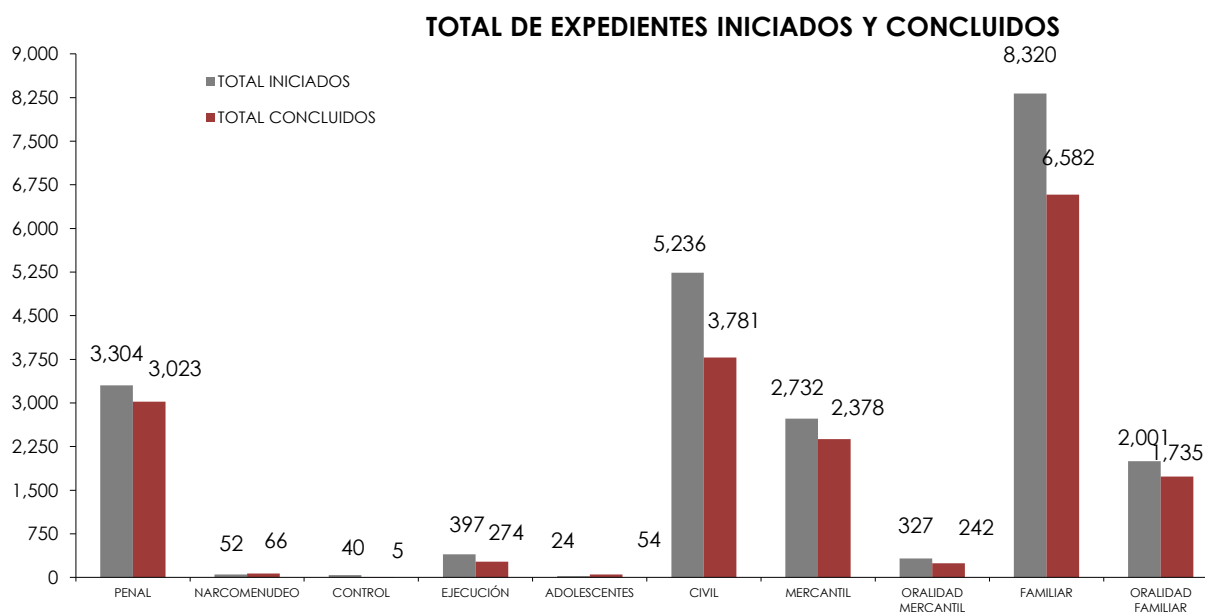


Primera Instancia
Expedientes iniciados y concluidos
9 de agosto de 2014 - 16 de agosto de 2015

Tabla: 2.1.

PRIMERA INSTANCIA MATERIA	TOTAL INICIADOS	CONCLUIDOS POR SENTENCIAS	CONCLUIDOS POR OTRAS CAUSAS	TOTAL CONCLUIDOS
PENAL	3,304	681	2,342	3,023
NARCOMENUDEO	52	54	12	66
CONTROL	40	2	3	5
EJECUCIÓN	397	0	274	274
ADOLESCENTES	24	3	51	54
CIVIL	5,236	832	2,949	3,781
MERCANTIL	2,732	438	1,940	2,378
ORALIDAD MERCANTIL	327	76	166	242
FAMILIAR	8,320	2,478	4,104	6,582
ORALIDAD FAMILIAR	2,001	718	1,017	1,735
TOTAL	22,433	5,282	12,858	18,140

Gráfica: 2.1.



Fuente: Juzgados Penales, Narcomenudeo, Control, Ejecución, Adolescentes, Civiles, Mercantiles, Oral Mercantil, Familiares y Oral Familiar.

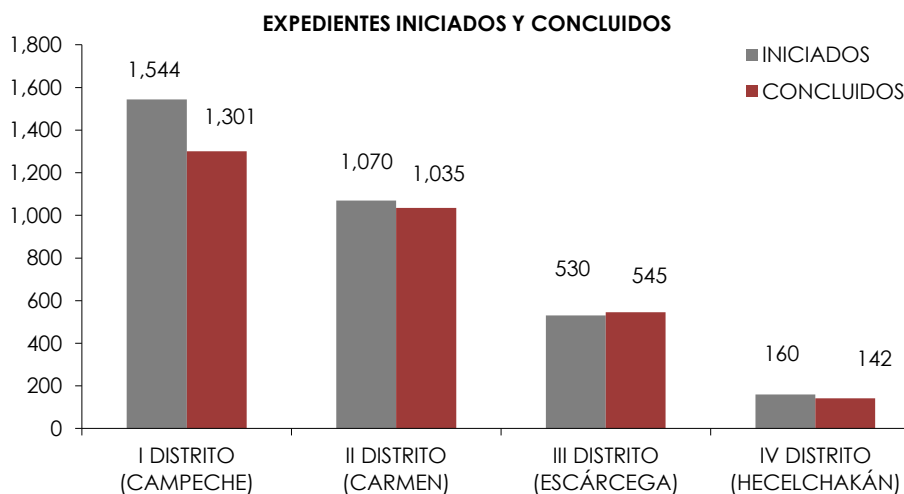
Juzgados Penales
Expedientes iniciados y concluidos
9 de agosto de 2014 - 16 de agosto de 2015

Tabla: 2.2.

JUZGADOS	EXPEDIENTES INICIADOS	EXPEDIENTES CONCLUIDOS
1° PENAL (CAMPECHE)	232	253
2° PENAL (CAMPECHE)	247	157
3° PENAL (CAMPECHE)	293	206
4° PENAL (CAMPECHE)	294	214
CUANTÍA MENOR (CAMPECHE)	120	87
1° AUX. CUANTÍA MENOR (CAMPECHE)	120	131
2° AUX. CUANTÍA MENOR (CAMPECHE)	118	100
3° AUX. CUANTÍA MENOR (CAMPECHE)	120	141
4° AUX. CUANTÍA MENOR (CAMPECHE)	0	2
5° AUX. CUANTÍA MENOR (CAMPECHE)	0	7
6° AUX. CUANTÍA MENOR (CAMPECHE)	0	3
1° PENAL (CARMEN)	350	321
2° PENAL (CARMEN)	278	304
3° PENAL (CARMEN)	295	267
CUANTÍA MENOR (CARMEN)	147	143
1° CUANTÍA MENOR (ESCÁRCEGA)	477	485
2° CUANTÍA MENOR (ESCÁRCEGA)	53	60
CUANTÍA MENOR (HECELCHAKÁN)	160	142
TOTAL	3,304	3,023

DISTRITOS JUDICIALES	INICIADOS	CONCLUIDOS
I DISTRITO (CAMPECHE)	1,544	1,301
II DISTRITO (CARMEN)	1,070	1,035
III DISTRITO (ESCÁRCEGA)	530	545
IV DISTRITO (HECELCHAKÁN)	160	142
TOTAL	3,304	3,023

Gráfica: 2.2.



Fuente: Juzgados Penales de Primera Instancia y de Cuantía Menor.

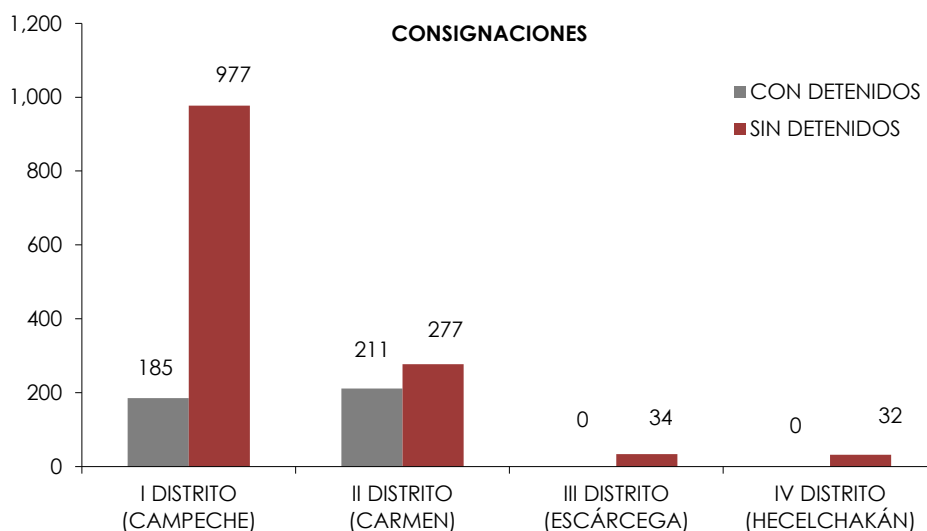
Juzgados Penales
Consignaciones con y sin detenido
9 de agosto de 2014 - 16 de agosto de 2015

Tabla: 2.3.

JUZGADOS	CONSIGNACIONES		TOTAL CONSIGNACIONES
	CON DETENIDOS	SIN DETENIDOS	
1° PENAL (CAMPECHE)	59	130	189
2° PENAL (CAMPECHE)	38	145	183
3° PENAL (CAMPECHE)	59	164	223
4° PENAL (CAMPECHE)	29	192	221
CUANTÍA MENOR (CAMPECHE)	0	88	88
1° AUX. CUANTÍA MENOR (CAMPECHE)	0	84	84
2° AUX. CUANTÍA MENOR (CAMPECHE)	0	91	91
3° AUX. CUANTÍA MENOR (CAMPECHE)	0	83	83
4° AUX. CUANTÍA MENOR (CAMPECHE)	0	0	0
5° AUX. CUANTÍA MENOR (CAMPECHE)	0	0	0
6° AUX. CUANTÍA MENOR (CAMPECHE)	0	0	0
1° PENAL (CARMEN)	85	53	138
2° PENAL (CARMEN)	65	56	121
3° PENAL (CARMEN)	61	31	92
CUANTÍA MENOR (CARMEN)	0	137	137
1° CUANTÍA MENOR (ESCÁRCEGA)	0	32	32
2° CUANTÍA MENOR (ESCÁRCEGA)	0	2	2
CUANTÍA MENOR (HECELCHAKÁN)	0	32	32
TOTAL	396	1,320	1,716

DISTRITOS JUDICIALES	CONSIGNACIONES		TOTAL CONSIGNACIONES
	CON DETENIDOS	SIN DETENIDOS	
I DISTRITO (CAMPECHE)	185	977	1,162
II DISTRITO (CARMEN)	211	277	488
III DISTRITO (ESCÁRCEGA)	0	34	34
IV DISTRITO (HECELCHAKÁN)	0	32	32
TOTAL	396	1,320	1,716

Gráfica: 2.3.



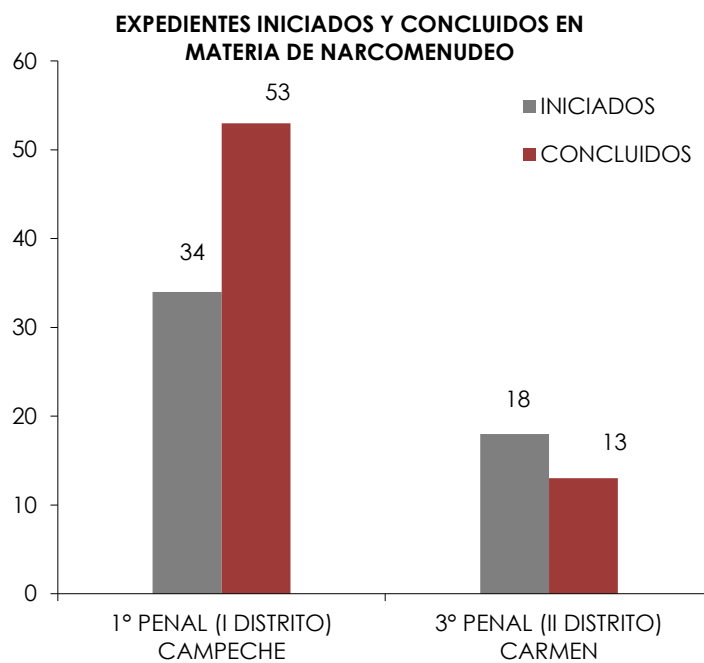
Fuente: Juzgados Penales de Primera Instancia y de Cuantía Menor.

**Juzgados de Narcomenudeo
Expedientes iniciados y concluidos
9 de agosto de 2014 - 16 de agosto de 2015**

Tabla: 2.4.

JUZGADOS	EXPEDIENTES INICIADOS	EXPEDIENTES CONCLUIDOS
1° PENAL (I DISTRITO) CAMPECHE	34	53
3° PENAL (II DISTRITO) CARMEN	18	13
TOTAL	52	66

Gráfica: 2.4.



Fuente: Juzgados Penales de Primera Instancia.

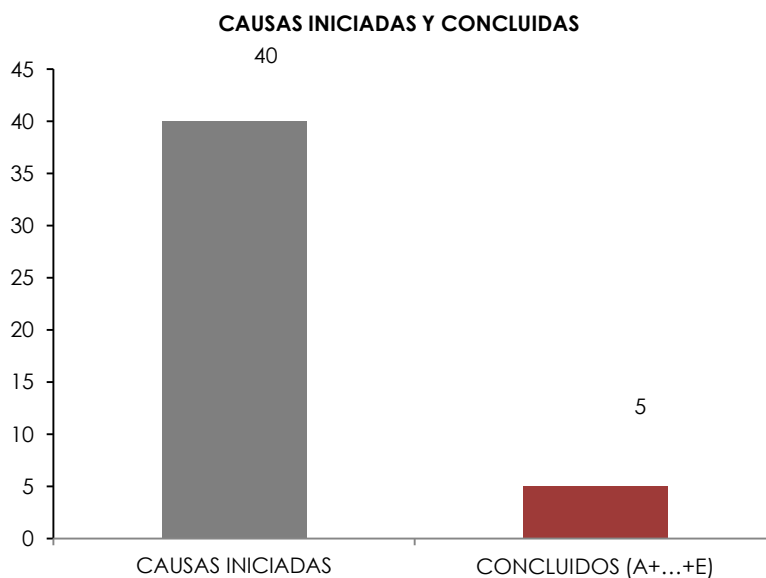
Nota: Los Juzgados con competencia concurrente de Narcomenudeo son el Primero Penal del I Distrito Judicial y el Tercero Penal del II Distrito Judicial.

Juzgado de Control (NSJP)
Expedientes iniciados y concluidos
9 de agosto de 2014 - 16 de agosto de 2015

Tabla: 2.5.

CONCEPTO	TOTAL
CAUSAS INICIADAS	40
CAUSAS INICIADAS	40
CONCLUIDOS (A+...+E)	5
POR SENTENCIA (a+b+C)	2
a) ABSOLUTORIAS	0
b) CONDENATORIAS	2
c) MIXTAS	0
POR EXTINCIÓN DE LA RESPONSABILIDAD PENAL (a+...e)	2
a) RECONOCIMIENTO DE INOCENCIA	0
b) PERDÓN DEL OFENDIDO	1
c) SUPRESIÓN DEL TIPO PENAL	0
d) PRESCRIPCIÓN	0
e) OTRAS CAUSAS DE EXTINCIÓN DE RESPONSABILIDAD	1
POR INCOMPETENCIA	0
POR MEDIOS ALTERNOS	0
OTRAS CAUSAS	1

Gráfica: 2.5.



Fuente: Juzgado de Control.

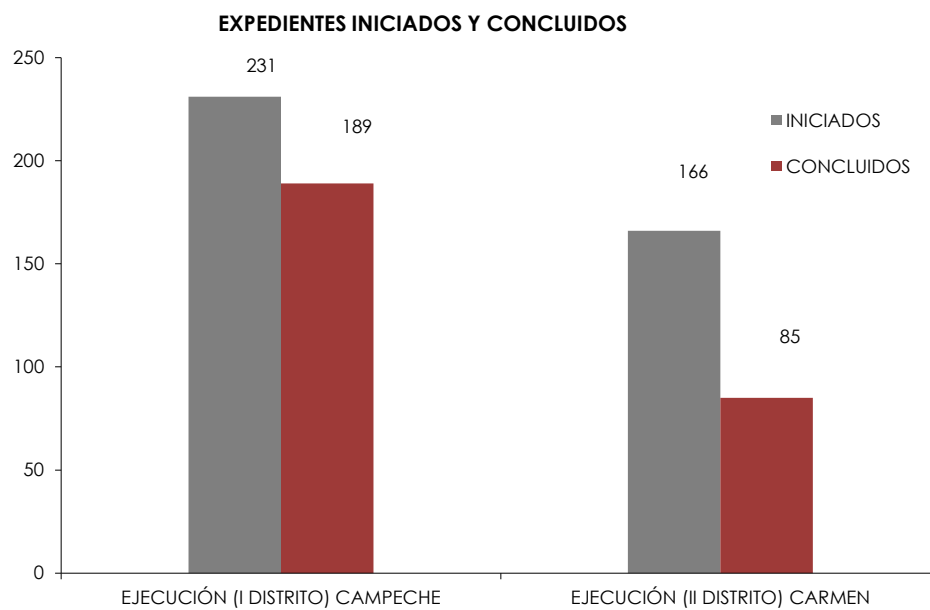
NOTA: En relación a su entrada en vigor el 3 de diciembre de 2014.

Juzgados de Ejecución
Expedientes iniciados y concluidos
9 de agosto de 2014 - 16 de agosto de 2015

Tabla: 2.6.

JUZGADOS	EXPEDIENTES INICIADOS	EXPEDIENTES CONCLUIDOS
EJECUCIÓN (I DISTRITO) CAMPECHE	231	189
EJECUCIÓN (II DISTRITO) CARMEN	166	85
TOTAL	397	274

Gráfica: 2.6.



Fuente: Juzgados de Ejecución

**Juzgados para Adolescentes
Juzgado de Instrucción
Asuntos iniciados y concluidos
9 de agosto de 2014 - 16 de agosto de 2015**

Tabla: 2.7.

CONCEPTO	JUZGADO DE INSTRUCCIÓN	JUZGADO DE JUICIO ORAL Y DE SENTENCIA	TOTAL
CASOS			
SUPERVISIÓN DE CUSTODIA	52	0	52
INICIADOS (A+B)	24	0	24
A) POR REMISION	24	0	24
B) POR INCOMPETENCIA RECIBIDA	0	0	0
CONCLUIDOS (A+...+E)	24	26	50
A) CONCLUIDOS POR MEDIOS ALTERNOS	11	14	25
B) CONCLUIDOS POR PRESCRIPCIÓN (a+b)	7	12	19
a. EXTINCIÓN DE LA ACCIÓN	7	12	19
b. EXTINCIÓN DE LA RESPONSABILIDAD	0	0	0
C) CONCLUIDOS POR INCOMPETENCIA ENVIADA	0	0	0
D) CONCLUIDOS POR RETIRO DE LA ACUSACIÓN	3	0	3
E) CONCLUIDOS POR APERTURA A JUICIO	3	0	3

Fuente: Juzgado de Instrucción para Adolescentes.

^{/1} El Juzgado de Juicio Oral y de Sentencia, conoce asuntos de Instrucción en razón del ámbito de su competencia.

**Juzgados para Adolescentes
Juzgado de Juicio Oral y de Sentencia
Expedientes concluidos
9 de agosto de 2014 - 16 de agosto de 2015**

Tabla: 2.8.

CONCEPTO	JUZGADO DE INSTRUCCIÓN	JUZGADO DE JUICIO ORAL Y DE SENTENCIA	TOTAL
CONCLUIDOS	1	3	4
CONCLUIDOS POR EJECUCIÓN DE LA SENTENCIA	0	3	3
CONCLUIDOS POR MEDIOS ALTERNOS	1	0	1
CONCLUIDOS POR PRESCRIPCIÓN	0	0	0
CONCLUIDOS POR EXTINCIÓN DE LA ACCIÓN	0	0	0

Fuente: Juzgado de Juicio Oral y de Sentencia para Adolescentes.

^{/1} El Juzgado de Instrucción, concluye asuntos de Juicio Oral y de Sentencia en razón del ámbito de su competencia.

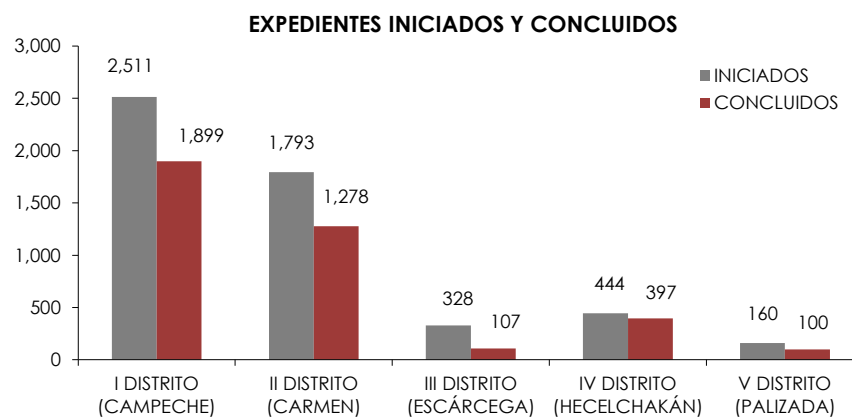
Juzgados Civiles
Expedientes iniciados y concluidos
9 de agosto de 2014 - 16 de agosto de 2015

Tabla: 2.9.

JUZGADOS	EXPEDIENTES INICIADOS	EXPEDIENTES CONCLUIDOS
1° CIVIL (CAMPECHE)	559	469
2° CIVIL (CAMPECHE)	580	432
3° CIVIL (CAMPECHE)	610	563
MIXTO (CAMPECHE)	1	8
CUANTÍA MENOR (CAMPECHE)	0	7
4° AUXILIAR (CAMPECHE)	250	155
5° AUXILIAR (CAMPECHE)	255	137
6° AUXILIAR (CAMPECHE)	256	128
1° CIVIL (CARMEN)	866	593
2° CIVIL (CARMEN)	878	645
CUANTÍA MENOR (CARMEN)	49	40
1° MIXTO (ESCÁRCEGA)	272	85
2° MIXTO (ESCÁRCEGA)	47	20
CUANTÍA MENOR (ESCÁRCEGA)	9	2
MIXTO (HECELCHAKÁN)	355	340
CUANTÍA MENOR (HECELCHAKÁN)	89	57
MIXTO (PALIZADA)	160	100
TOTAL	5,236	3,781

DISTRITOS JUDICIALES	INICIADOS	CONCLUIDOS
I DISTRITO (CAMPECHE)	2,511	1,899
II DISTRITO (CARMEN)	1,793	1,278
III DISTRITO (ESCÁRCEGA)	328	107
IV DISTRITO (HECELCHAKÁN)	444	397
V DISTRITO (PALIZADA)	160	100
TOTAL	5,236	3,781

Gráfica: 2.7.



Fuente: Juzgados Civiles de Primera Instancia y Cuantía Menor.

Nota: Mixto, refiere a los Juzgados que conocen de la materia Civil, Familiar y Mercantil; se reporta en este apartado la materia Civil.

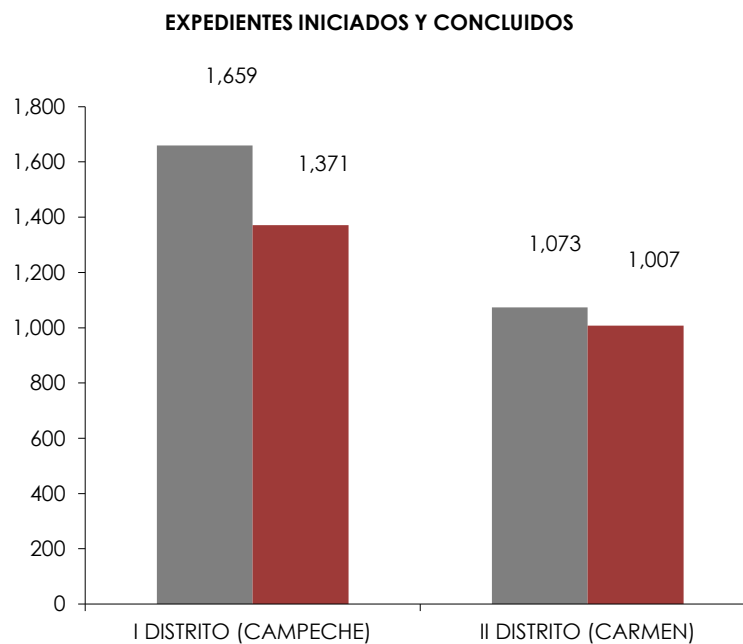
Juzgados Mercantiles
Expedientes iniciados y concluidos
9 de agosto de 2014 - 16 de agosto de 2015

Tabla: 2.10.

JUZGADOS	EXPEDIENTES INICIADOS	EXPEDIENTES CONCLUIDOS
1° MERCANTIL (CAMPECHE)	784	771
2° MERCANTIL (CAMPECHE)	791	515
3° MERCANTIL (CAMPECHE)	84	85
1° MERCANTIL (CARMEN)	596	620
2° MERCANTIL (CARMEN)	477	387
TOTAL	2,732	2,378

DISTRITOS JUDICIALES	INICIADOS	CONCLUIDOS
I DISTRITO (CAMPECHE)	1,659	1,371
II DISTRITO (CARMEN)	1,073	1,007
TOTAL	2,732	2,378

Gráfica: 2.8.



Fuente: Juzgados Mercantiles de Primera Instancia.

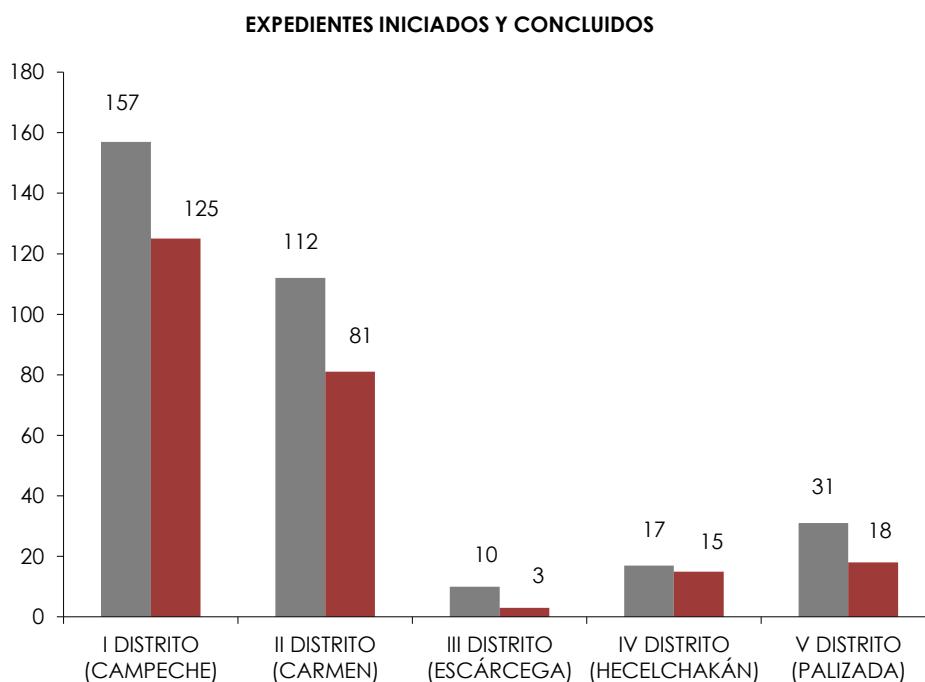
Juzgados de Oralidad Mercantil
Expedientes iniciados y concluidos
9 de agosto de 2014 - 16 de agosto de 2015

Tabla: 2.11.

JUZGADOS	EXPEDIENTES INICIADOS	EXPEDIENTES CONCLUIDOS
3° MERCANTIL (CAMPECHE)	157	125
2° MERCANTIL (CARMEN)	112	81
1° MIXTO (ESCÁRCEGA)	9	2
2° MIXTO (ESCÁRCEGA)	1	1
MIXTO (HECELCHAKÁN)	17	15
MIXTO (PALIZADA)	31	18
TOTAL	327	242

DISTRITOS JUDICIALES	INICIADOS	CONCLUIDOS
I DISTRITO (CAMPECHE)	157	125
II DISTRITO (CARMEN)	112	81
III DISTRITO (ESCÁRCEGA)	10	3
IV DISTRITO (HECELCHAKÁN)	17	15
V DISTRITO (PALIZADA)	31	18
TOTAL	327	242

Gráfica: 2.9.



Fuente: Juzgados de Oralidad Mercantil de Primera Instancia.

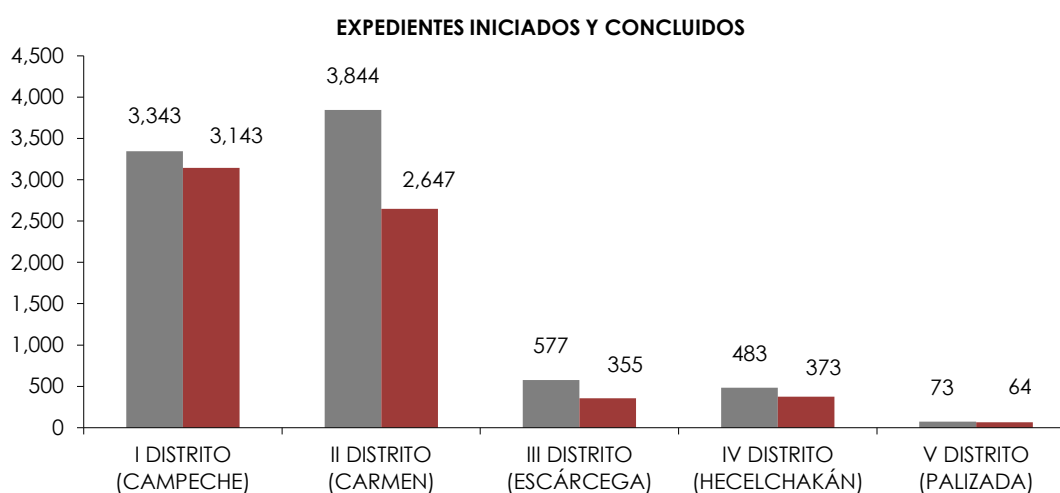
Juzgados Familiares
Expedientes iniciados y concluidos
9 de agosto de 2014 - 16 de agosto de 2015

Tabla: 2.12.

JUZGADOS	EXPEDIENTES INICIADOS	EXPEDIENTES CONCLUIDOS
1° FAMILIAR (CAMPECHE)	1,100	821
2° FAMILIAR (CAMPECHE)	1,089	1,110
3° FAMILIAR (CAMPECHE)	1,094	1,197
MIXTO FAMILIAR (CAMPECHE)	0	7
AUXILIAR FAMILIAR (CAMPECHE) ^{/1}	60	8
1° FAMILIAR (CARMEN)	922	465
2° FAMILIAR (CARMEN)	938	610
1° AUXILIAR FAMILIAR (CARMEN) ^{/2}	1,938	1,550
2° AUXILIAR FAMILIAR (CARMEN) ^{/3}	46	22
1° MIXTO (ESCÁRCEGA)	471	251
2° MIXTO (ESCÁRCEGA)	106	104
MIXTO (HECELCHAKÁN)	483	373
MIXTO (PALIZADA)	73	64
TOTAL	8,320	6,582

DISTRITOS JUDICIALES	INICIADOS	CONCLUIDOS
I DISTRITO (CAMPECHE)	3,343	3,143
II DISTRITO (CARMEN)	3,844	2,647
III DISTRITO (ESCÁRCEGA)	577	355
IV DISTRITO (HECELCHAKÁN)	483	373
V DISTRITO (PALIZADA)	73	64
TOTAL	8,320	6,582

Gráfica: 2.10.



Fuente: Juzgados Familiares de Primera Instancia.

Nota: Mixto, refiere a los Juzgados que conocen de la materia Civil, Familiar y Mercantil; se reporta en este apartado la materia Familiar.

^{/1} Juzgado Auxiliar Familiar con sede en el Centro de Justicia para la Mujer del I Distrito Judicial.^{/2} Juzgado Auxiliar Familiar con sede en el II Distrito Judicial.^{/3} Juzgado Auxiliar Familiar con sede en el Centro de Justicia para la Mujer del II Distrito Judicial, creado a partir del mes de marzo de 2015.

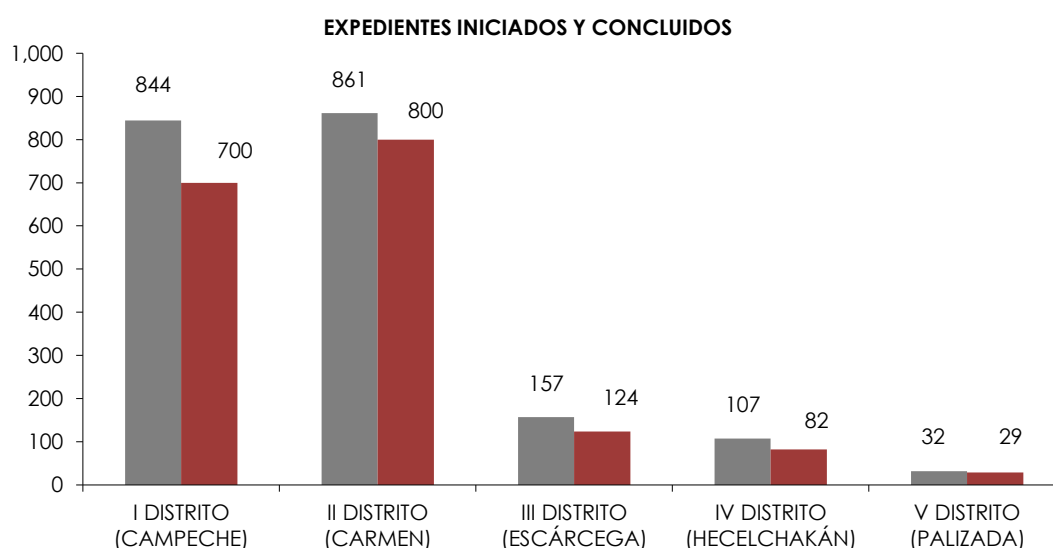
Juzgados de Oralidad Familiar
Expedientes iniciados y concluidos
9 de agosto de 2014 - 16 de agosto de 2015

Tabla: 2.13.

JUZGADOS	EXPEDIENTES INICIADOS	EXPEDIENTES CONCLUIDOS
1° ORAL FAMILIAR (CAMPECHE)	360	357
2° ORAL FAMILIAR (CAMPECHE)	362	288
MIXTO FAMILIAR(CAMPECHE)	5	0
AUXILIAR FAMILIAR (CAMPECHE) ^{/1}	117	55
1° ORAL FAMILIAR (CARMEN)	431	359
2° ORAL FAMILIAR (CARMEN)	381	408
AUXILIAR FAMILIAR (CARMEN) ^{/2}	49	33
ORAL FAMILIAR (ESCÁRCEGA)	113	104
2° MIXTO (ESCÁRCEGA)	44	20
MIXTO (HECELCHAKÁN)	107	82
MIXTO (PALIZADA)	32	29
TOTAL	2,001	1,735

DISTRITOS JUDICIALES	INICIADOS	CONCLUIDOS
I DISTRITO (CAMPECHE)	844	700
II DISTRITO (CARMEN)	861	800
III DISTRITO (ESCÁRCEGA)	157	124
IV DISTRITO (HECELCHAKÁN)	107	82
V DISTRITO (PALIZADA)	32	29
TOTAL	2,001	1,735

Gráfica: 2.11.



Fuente: Juzgados de Oralidad Familiar de Primera Instancia.

Nota: Mixto, refiere a los Juzgados que conocen de la materia Civil, Familiar y Mercantil; se reporta en este apartado la materia Oral Familiar.

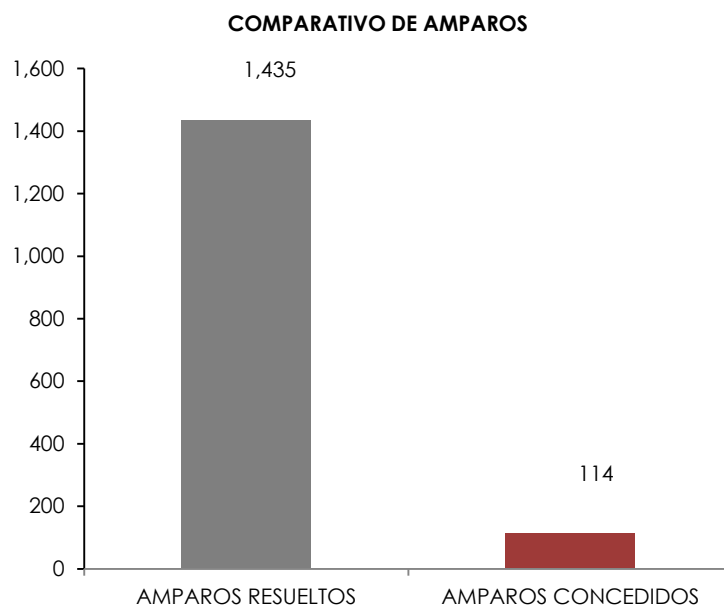
^{/1} Juzgado Auxiliar Familiar con sede en el Centro de Justicia para la Mujer del I Distrito Judicial.^{/2} Juzgado Auxiliar Familiar con sede en el Centro de Justicia para la Mujer del II Distrito Judicial.

Comparativo de Amparos
Amparos resueltos y concedidos
9 de agosto de 2014 - 16 de agosto de 2015

Tabla: 2.14.

MATERIA	EXPEDIENTES CONCLUIDOS	AMPAROS RESUELTOS	AMPAROS CONCEDIDOS
PENAL	3,023	1,217	67
NARCOMENUDEO	66	5	3
CONTROL	5	1	1
EJECUCIÓN	274	2	1
ADOLESCENTES	54	0	0
CIVIL	3,781	106	10
MERCANTIL	2,378	51	13
ORALIDAD MERCANTIL	242	10	2
FAMILIAR	6,582	36	13
ORALIDAD FAMILIAR	1,735	7	4
TOTAL	18,140	1,435	114


Gráfica: 2.12.



Fuente: Juzgados de los cinco Distritos Judiciales.



ANEXO | **2**
Primera Instancia
Procedimientos de mayor incidencia

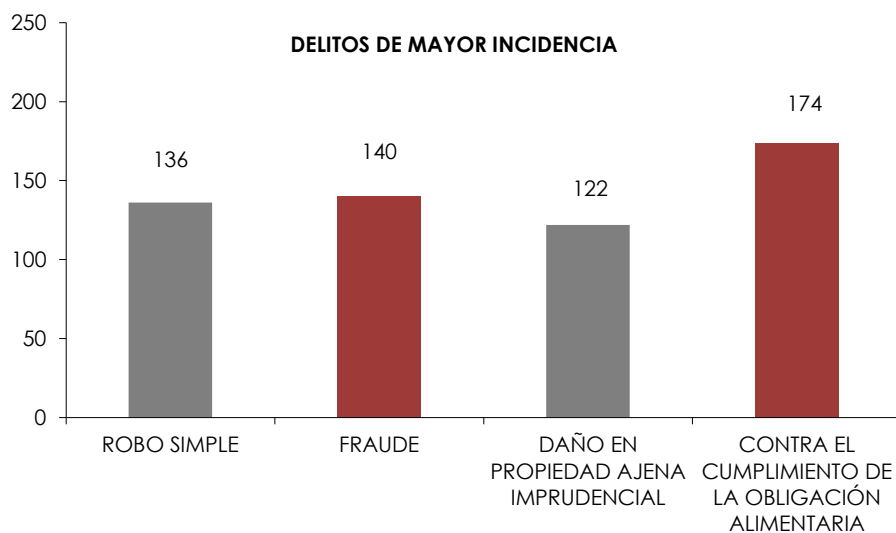


Juzgados Penales
Delitos de mayor incidencia
9 de agosto de 2014 - 16 de agosto de 2015

Tabla: 2.15.

CONCEPTO	Campeche						Carmen				Escárcega		Hechelchakán	TOTAL					
	1°	2°	3°	4°	Menor	1° Aux.	2° Aux.	3° Aux.	4° Aux.	5° Aux.	6° Aux.	1°	2°		3°	Menor	Menor	Mixto Menor	Menor
ROBO SIMPLE	14	21	22	14	0	2	1	0	0	0	0	25	21	14	0	2	0	0	136
FRAUDE	13	17	19	25	14	12	13	9	0	0	0	2	7	3	0	1	0	5	140
DAÑO EN PROPIEDAD AJENA IMPRUDENCIAL	0	0	0	3	14	11	14	15	0	0	0	0	0	0	53	12	0	0	122
CONTRA EL CUMPLIMIENTO DE LA OBLIGACIÓN ALIMENTARIA	20	30	28	43	5	9	4	5	0	0	0	6	6	3	8	3	0	4	174

Gráfica: 2.13.



Fuente: Juzgados Penales de Primera Instancia y de Cuantía Menor.

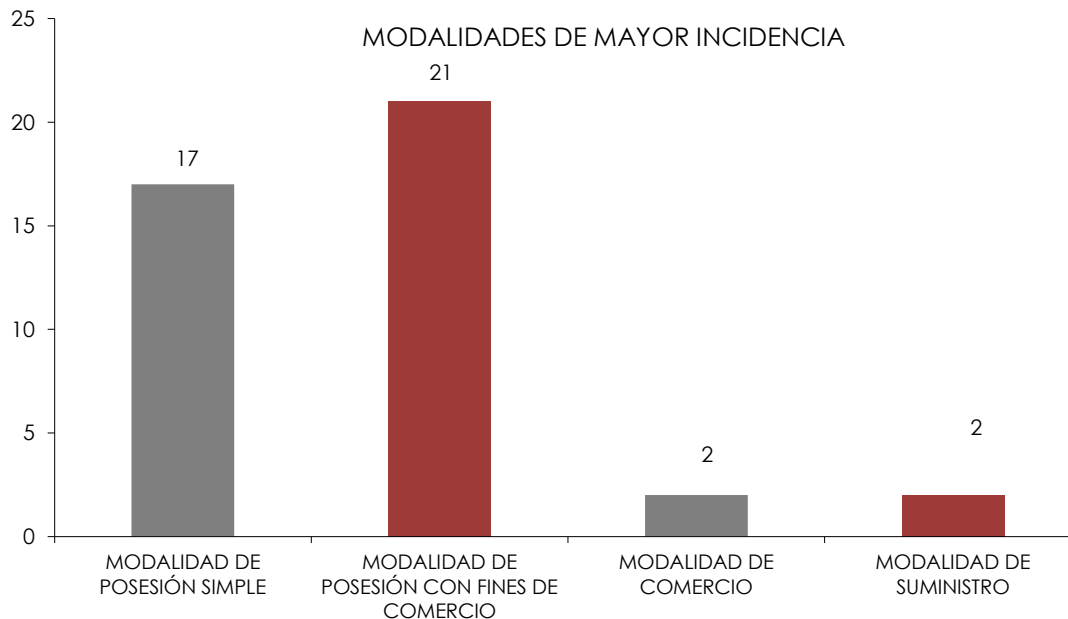
Nota: En esta gráfica sólo se muestran los cuatro delitos de mayor incidencia.

Juzgados de Narcomenudeo
Delitos de mayor incidencia
9 de agosto de 2014 - 16 de agosto de 2015

Tabla: 2.16.

CONCEPTO	CAMPECHE	CARMEN	TOTAL
	1° PENAL CONCURRENTE EN NARCOMENUDEO	3° PENAL CONCURRENTE EN NARCOMENUDEO	
MODALIDAD DE POSESIÓN SIMPLE	8	9	17
MODALIDAD DE POSESIÓN CON FINES DE COMERCIO	13	8	21
MODALIDAD DE COMERCIO	2	0	2
MODALIDAD DE SUMINISTRO	2	0	2

Gráfica: 2.14.



Fuente: Juzgados Penales de Primera Instancia.

Nota: Los Juzgados con competencia de Narcomenudeo son el Primero Penal del I Distrito Judicial y el Tercero Penal del II Distrito Judicial.

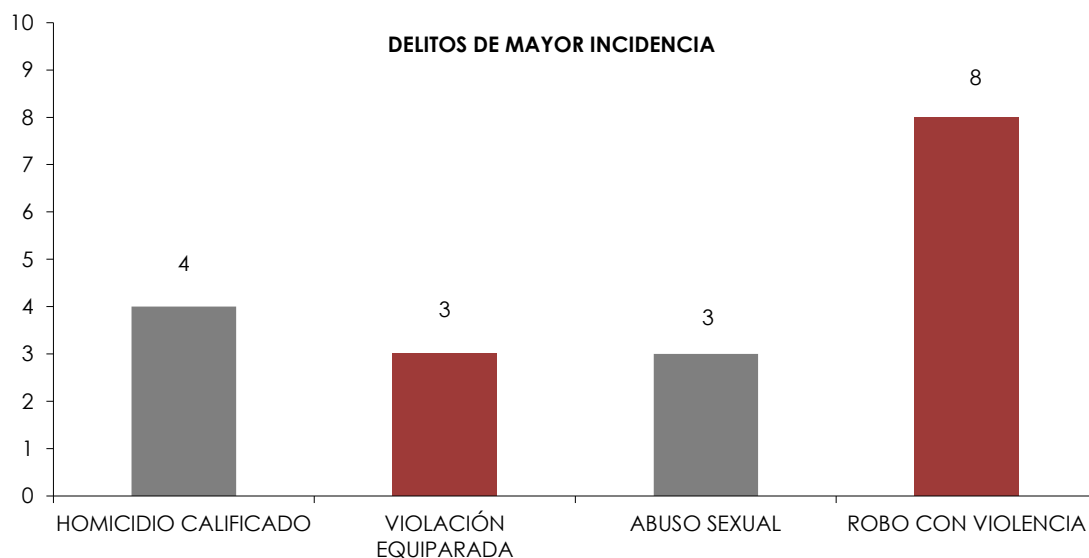
En esta gráfica sólo se muestran las cuatro modalidades de mayor incidencia.

Juzgado de Control (NSJP)
Modalidades de mayor incidencia
9 de agosto de 2014 - 16 de agosto de 2015

Tabla: 2.17.

CONCEPTO	AGO	SEP	OCT	NOV	DIC	ENE	FEB	MAR	ABR	MAY	JUN	JUL	AGO	TOTAL
HOMICIDIO CALIFICADO					1	0	0	2	0	0	1	0	0	4
VIOLACIÓN EQUIPARADA					0	1	0	1	0	0	1	0	0	3
ABUSO SEXUAL					0	0	1	0	0	1	0	1	0	3
ROBO CON VIOLENCIA					4	0	0	0	0	0	4	0	0	8

Gráfica: 2.15.



Fuente: Juzgado de Control

Nota: En esta gráfica sólo se muestran los cuatro delitos de mayor incidencia.

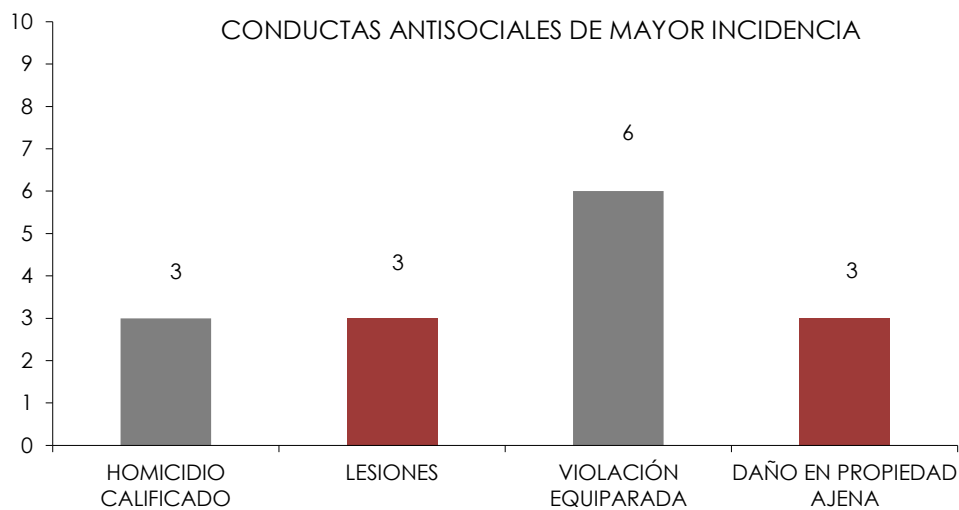
El Juzgado de Control entró en funciones el día 3 de diciembre de 2014, por tanto los datos se reportan a partir de esa fecha

Juzgados para Adolescentes
Juzgado de Instrucción
Conductas antisociales de mayor incidencia
9 de agosto de 2014 - 16 de agosto de 2015

Tabla: 2.18.

CONCEPTO	JUZGADO DE INSTRUCCIÓN	JUZGADO DE JUICIO ORAL Y DE SENTENCIA	TOTAL
HOMICIDIO CALIFICADO	3	0	3
LESIONES	3	0	3
VIOLACIÓN EQUIPARADA	5	1	6
DAÑO EN PROPIEDAD AJENA	3	0	3

Gráfica: 2.16.



Fuente: Juzgados de Instrucción para Adolescentes.

Nota: En esta gráfica sólo se muestran las cuatro conductas antisociales de mayor incidencia.

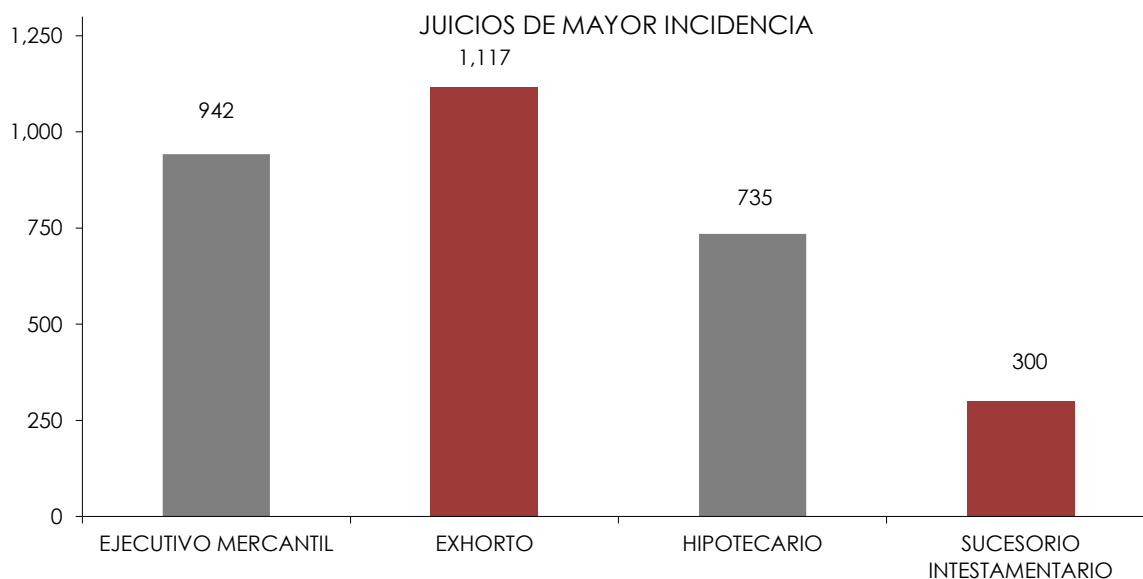
/1 El Juzgado de Juicio Oral y de Sentencia, conoce asuntos de Instrucción en razón del ámbito de su competencia.

Juzgados Civiles
Juicios de mayor incidencia
9 de agosto de 2014 - 16 de agosto de 2015

Tabla: 2.19.

CONCEPTO	Campeche						Carmen			Escárcega			Hecelchakán		Palizada	TOTAL	
	1°	2°	3°	Menor	4° Aux.	5° Aux.	6° Aux.	1°	2°	Menor	1° Mixto	2° Mixto	Menor	Mixto	Menor		Mixto
EJECUTIVO MERCANTIL	0	0	0	0	227	238	238	0	0	47	44	5	3	49	72	19	942
EXHORTO	77	73	72	0	2	0	0	254	235	0	131	12	2	155	2	102	1,117
HIPOTECARIO	214	228	225	0	0	0	0	25	33	0	9	0	0	1	0	0	735
SUCESORIO INTESTAMENTARIO	42	51	60	0	0	0	0	44	40	0	17	5	0	40	0	1	300

Gráfica: 2.17.



Fuente: Juzgados Civiles de Primera Instancia y Cuantía Menor.

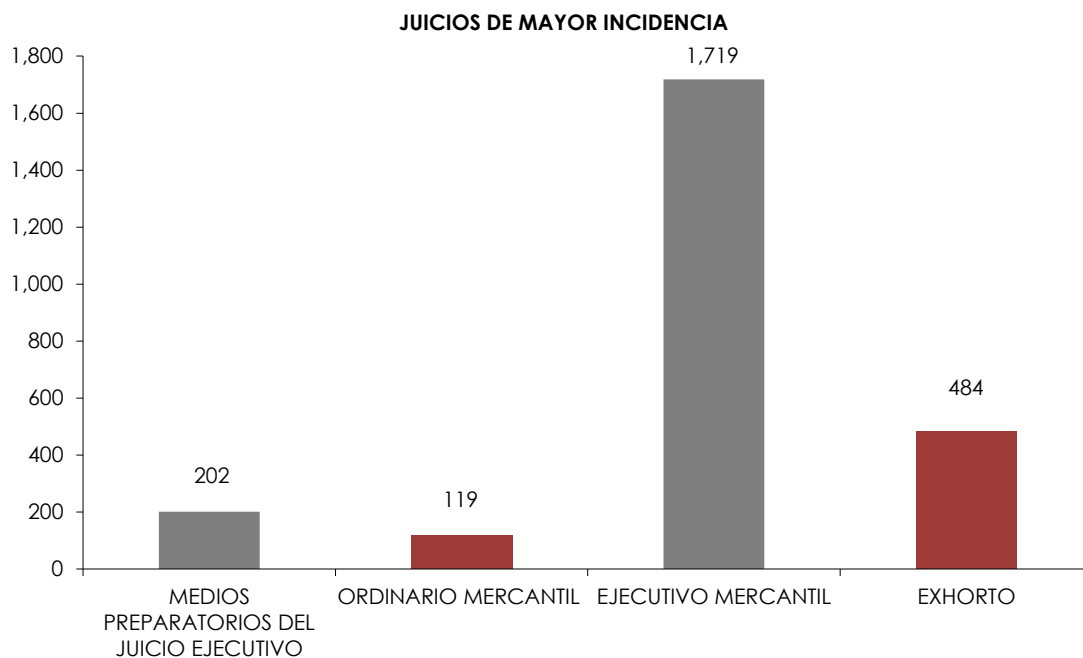
Nota: En esta gráfica sólo se muestran los cuatro asuntos de mayor incidencia.

Juzgados Mercantiles
Juicios de mayor incidencia
9 de agosto de 2014 - 16 de agosto de 2015

Tabla: 2.20.

CONCEPTO	CAMPECHE			CARMEN		TOTAL
	1°	2°	3°	1°	2°	
MEDIOS PREPARATORIOS DEL JUICIO EJECUTIVO	17	20	1	96	68	202
ORDINARIO MERCANTIL	0	0	63	32	24	119
EJECUTIVO MERCANTIL	604	596	0	292	227	1,719
EXHORTO	114	131	20	118	101	484

Gráfica: 2.18.



Fuente: Juzgados Mercantiles de Primera Instancia

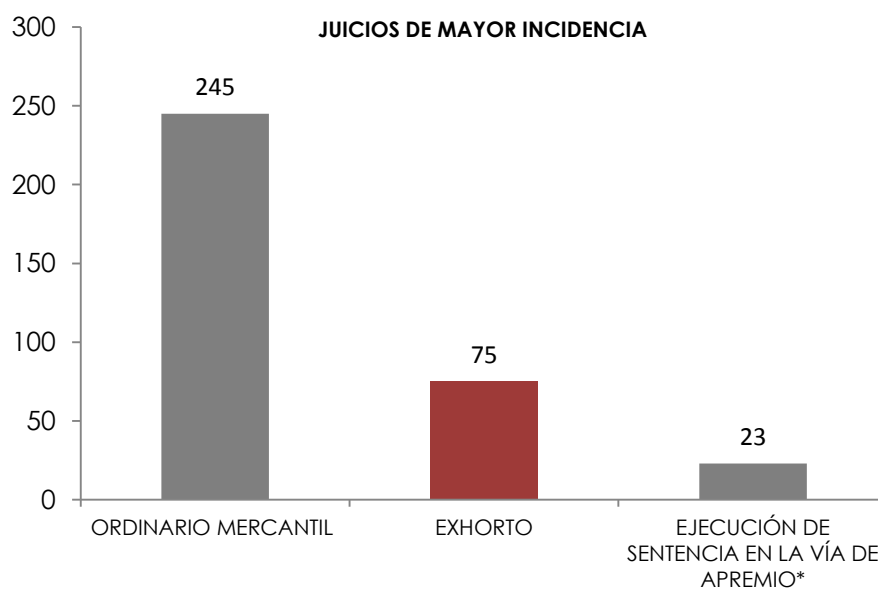
Nota: En esta gráfica sólo se muestran los cuatro asuntos de mayor incidencia.

Juzgados de Oralidad Mercantil
Juicios de mayor incidencia
9 de agosto de 2014 - 16 de agosto de 2015

Tabla: 2.21.

CONCEPTO	CAMPECHE	CARMEN	ESCARCEGA	XPUJIL	HECELCHAKAN	PALIZADA	TOTAL
ORDINARIO MERCANTIL	143	96	3	1	1	1	245
EXHORTO	14	9	6	0	16	30	75
EJECUCIÓN DE SENTENCIA EN LA VÍA DE APREMIO*	12	10	1	0	0	0	23

Gráfica: 2.19.



Fuente: Juzgados de Oralidad Mercantil de Primera Instancia.

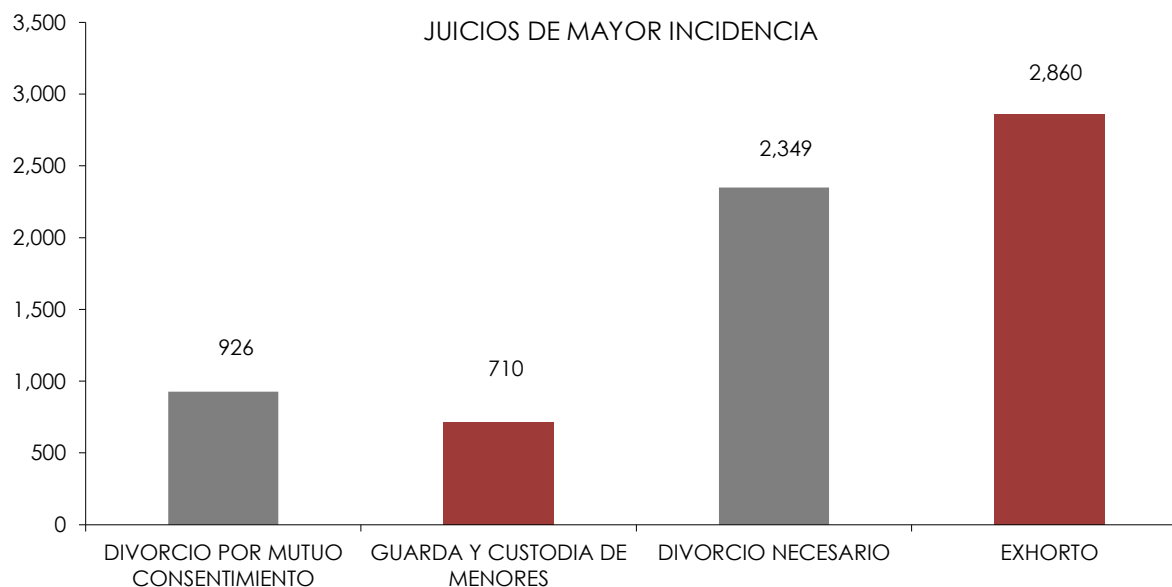
Nota: En esta gráfica sólo se muestran los tres asuntos de mayor incidencia.

Juzgados Familiares
Juicios de mayor incidencia
9 de agosto de 2014 - 16 de agosto de 2015

Tabla: 2.22.

CONCEPTO	CAMPECHE				CARMEN				ESCÁRCEGA		HECELCHAKÁN	PALIZADA	TOTAL
	1°	2°	3°	AUXILIAR FAMILIAR /1	1°	2°	1° AUX. FAMILIAR /2	2° AUX. FAMILIAR /3	1° MIXTO	2° MIXTO	MIXTO	MIXTO	
DIVORCIO POR MUTUO CONSENTIMIENTO	197	175	114	0	171	138	0	0	55	8	64	4	926
GUARDA Y CUSTODIA DE MENORES	126	71	56	60	110	144	0	43	42	6	48	4	710
DIVORCIO NECESARIO	384	379	683	0	251	264	0	0	163	58	150	17	2,349
EXHORTO	202	204	155	0	0	0	1,938	0	170	23	131	37	2,860

Gráfica: 2.20.



Fuente: Juzgados Familiares de Primera Instancia.

Nota: En esta gráfica sólo se muestran los cuatro asuntos de mayor incidencia.

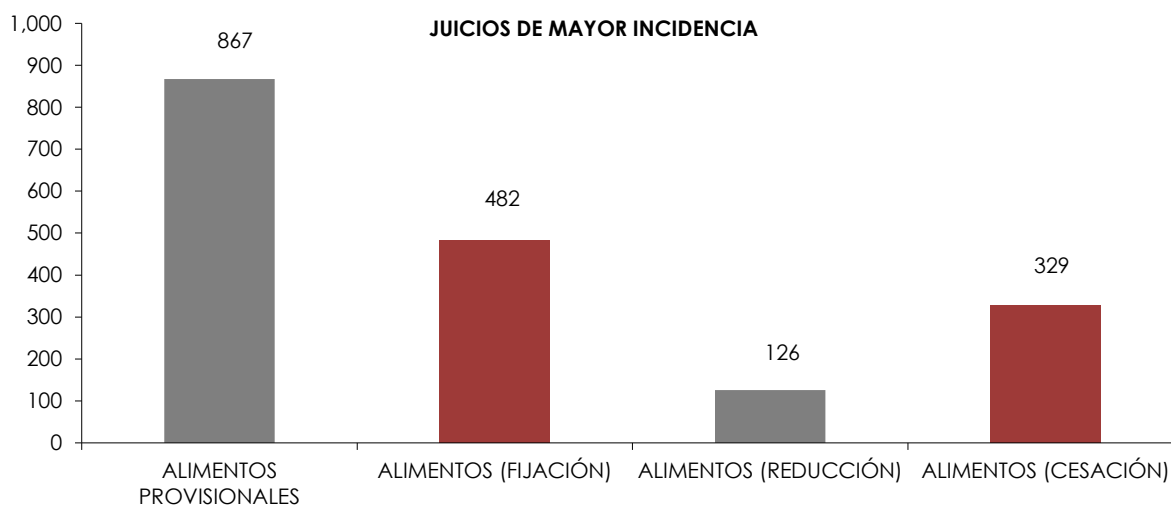
^{1/} Juzgado Auxiliar Familiar con sede en el Centro de Justicia para la Mujer del I Distrito Judicial.^{2/} Juzgado Auxiliar Familiar con sede en el II Distrito Judicial.^{3/} Juzgado Auxiliar Familiar con sede en el Centro de Justicia para la Mujer del II Distrito Judicial, creado a partir del mes de marzo de 2015.

Juzgados de Oralidad Familiar
Juicios de mayor incidencia
9 de agosto de 2014 - 16 de agosto de 2015

Tabla: 2.23.

CONCEPTO	CAMPECHE				CARMEN			ESCÁRCEGA		HECELCHAKÁN	PALIZADA	TOTAL
	1°	2°	MIXTO	AUXILIAR FAMILIAR /1	1°	2°	AUXILIAR FAMILIAR /2	ORAL FAMILIAR	MIXTO	MIXTO	MIXTO	
ALIMENTOS PROVISIONALES	95	70	1	84	258	212	47	38	30	8	24	867
ALIMENTOS (FIJACIÓN)	113	136	1	17	41	54	0	53	3	64	0	482
ALIMENTOS (REDUCCIÓN)	37	32	0	0	17	22	0	5	2	7	4	126
ALIMENTOS (CESACIÓN)	87	97	2	0	63	48	0	8	1	21	2	329

Gráfica: 2.21.




Fuente: Juzgados de Oralidad Familiar de Primera Instancia.

Nota: En esta gráfica sólo se muestran los cuatro juicios de mayor incidencia en materia de alimentos.

/1 Juzgado Auxiliar Familiar con sede en el Centro de Justicia para la Mujer del I Distrito Judicial.

/2 Juzgado Auxiliar Familiar con sede en el Centro de Justicia para la Mujer del II Distrito Judicial.

ANEXO | **2**
Primera Instancia
Resumen estadístico



Juzgados Penales

Resumen estadístico de actuaciones

9 de agosto de 2014 - 16 de agosto de 2015

Tabla: 2.24.

CONCEPTO	Campeche										Carmen				Escárcega		Hecehchakán	TOTAL	
	1°	2°	3°	4°	Menor	1° Aux	2° Aux	3° Aux	4° Aux	5° Aux	6° Aux	1°	2°	3°	Menor	Menor	Mixto Menor		
EXPEDIENTES																			
INICIADOS (a+b+c+d)	232	247	293	294	120	120	118	120	0	0	0	350	278	295	147	477	53	160	3,304
a. POR CONSIGNACIÓN	189	183	223	221	88	84	91	83	0	0	0	138	121	92	137	32	2	32	1,716
b. EXHORTOS	40	63	67	69	9	9	11	9	0	0	0	23	25	16	10	77	14	17	459
c. DESPACHOS	1	1	1	3	10	19	14	21	0	0	0	188	132	185	0	186	21	97	879
d. OTROS	2	0	2	1	13	8	2	7	0	0	0	1	0	2	0	182	16	14	250
REPOSICIÓN DE PROCEDIMIENTO	1	0	0	0	1	2	0	0	0	0	0	0	2	0	5	0	0	1	12
CONCLUIDOS	253	157	206	214	87	131	100	141	2	7	3	321	304	267	143	485	60	142	3,023
POR SENTENCIA (a+b+c)	112	72	92	90	23	19	2	6	0	1	1	81	89	55	27	3	2	6	681
a. ABSOLUTORIAS	3	16	17	2	2	0	0	0	0	0	0	11	25	8	4	0	2	1	91
b. CONDENATORIAS	109	56	75	88	21	19	2	6	0	1	1	70	54	46	23	3	0	5	579
c. MIXTAS	0	0	0	0	0	0	0	0	0	0	0	0	10	1	0	0	0	0	11
POR EXTINCIÓN DE LA RESP. PENAL (a+...e) /1	33	22	42	44	38	50	65	52	2	6	0	22	20	15	97	20	0	13	541
a. RECONOCIMIENTO DE INOCENCIA	0	0	0	0	0	0	0	0	0	0	0	0	0	0	0	0	0	0	0
b. PERDÓN DEL OFENDIDO	16	19	24	36	38	50	30	52	2	6	0	7	1	0	31	15	0	12	339
c. SUPRESIÓN DEL TIPO PENAL	0	0	0	0	0	0	0	0	0	0	0	0	1	0	0	0	0	0	1
d. PRESCRIPCIÓN	17	3	18	8	0	0	0	0	0	0	0	15	17	15	66	5	0	0	164
e. OTRAS CAUSAS DE EXTINCIÓN DE RESP.	0	0	0	0	0	0	35	0	0	0	0	0	1	0	0	0	0	1	37
CONCLUIDOS POR INCOMPETENCIA	6	2	4	7	1	4	1	4	0	0	0	6	3	1	0	2	0	0	41
CONCLUIDOS POR OTRAS CAUSAS	102	61	68	73	25	58	32	79	0	0	2	212	192	196	19	460	58	123	1,760
EN TRÁMITE *	311	767	665	674	175	70	188	202	20	26	27	251	343	247	330	77	9	100	4,482
A. EN PROCESO	198	481	547	534	175	30	72	85	20	4	27	110	224	91	229	34	6	62	2,929
B. EN SUSPENSO PARA PRESCRIPCIÓN	113	286	118	140	0	40	116	117	0	22	0	141	119	156	101	43	3	38	1,553
CONSIGNACIONES (A+B)	189	183	223	221	88	84	91	83	0	0	0	138	121	92	137	32	2	32	1,716
A) CON DETENIDO	59	38	59	29	0	0	0	0	0	0	0	85	65	61	0	0	0	0	396
B) SIN DETENIDO	130	145	164	192	88	84	91	83	0	0	0	53	56	31	137	32	2	32	1,320
SENTENCIAS																			
A) DEFINITIVAS	112	72	92	90	23	19	2	6	0	1	1	81	89	55	27	3	2	6	681
B) INTERLOCUTORIAS	25	0	0	0	0	0	0	0	0	0	0	1	0	5	0	0	1	0	32
C) EJECUTORIAS	81	0	37	51	3	0	0	0	0	0	0	94	44	15	19	0	0	0	344
PRE-INSTRUCCIÓN																			
A) ÓRDENES DE COMPARECENCIA	3	2	10	1	63	59	57	49	0	0	0	0	1	2	96	26	3	17	389
B) ÓRDENES DE APREHENSIÓN	88	109	107	149	0	0	0	0	0	0	0	27	23	17	0	0	0	0	520
C) NEGATIVAS DE ORDEN DE COMPARECENCIA	0	0	4	0	8	32	30	25	0	0	0	0	0	0	9	0	0	9	117
D) NEGATIVAS DE ORDEN DE APREHENSIÓN	30	8	68	40	0	0	0	0	0	0	0	29	27	17	0	0	0	0	219
E) ÓRDENES DE REAPREHENSIÓN	12	7	19	17	0	0	0	0	0	0	0	13	8	6	0	0	0	0	82
PENDIENTES DE DICTAR*	15	56	9	23	4	0	0	0	0	0	0	6	3	0	0	0	0	0	116
POR CUMPLIR DEL MINISTERIO PÚBLICO*	113	286	118	140	0	40	116	117	0	22	0	141	119	156	101	43	3	38	1,553
INSTRUCCIÓN																			
A) AUTO DE FORMAL PRISIÓN	122	111	119	161	0	0	0	0	0	0	0	94	68	76	0	0	0	0	751
B) AUTO DE LIBERTAD	20	12	29	7	0	0	0	0	0	0	0	21	15	16	0	0	0	0	120
C) AUTO DE SUJECCIÓN A PROCESO	6	2	0	0	35	31	22	39	2	11	2	4	3	3	86	19	1	10	266
D) AUTO DE NO SUJECCIÓN A PROCESO	0	1	0	0	5	0	1	0	0	0	1	0	0	0	3	0	0	1	12
ARCHIVO																			
ARCHIVO DEFINITIVO	258	136	96	166	72	134	79	84	3	3	2	135	83	50	102	443	2	59	1,907
ASUNTOS ENVIADOS AL ARCHIVO JUDICIAL																			
EXPEDIENTES	258	145	288	166	83	118	119	102	7	4	2	142	98	50	98	393	35	353	2,461
ASUNTOS																			
ACUERDOS	4,429	2,763	3,337	3,893	1,059	1,401	1,572	1,377	43	137	254	6,148	5,413	4,181	3,166	1,955	208	778	42,114
PROMOCIONES RECIBIDAS	4,255	4,327	3,618	4,077	1,156	1,212	1,116	1,466	96	82	190	4,747	4,616	4,385	2,539	1,109	99	553	39,643
PROMOCIONES POR ACORDAR*	6	87	22	29	8	9	10	12	0	0	0	33	34	29	45	0	0	0	324
ÓRDENES DE PROTECCIÓN	0	0	0	0	1	0	0	0	0	0	0	0	0	0	0	0	0	0	1
DESPACHOS ENVIADOS	37	1	0	0	0	1	0	0	0	1	0	0	2	0	0	0	0	6	48
DESPACHOS RECIBIDOS	1	1	1	3	10	19	14	21	0	0	0	188	132	185	0	186	21	97	879
DESPACHOS DILIGENCIADOS	1	1	1	2	10	19	13	19	0	0	0	185	133	180	0	184	19	94	861
EXHORTOS ENVIADOS	22	41	25	1	7	11	13	3	0	0	3	86	153	105	29	19	0	0	518
EXHORTOS RECIBIDOS	40	63	67	69	9	9	11	9	0	0	0	23	25	16	10	77	14	17	459
EXHORTOS DILIGENCIADOS	40	60	67	56	11	9	9	8	0	0	0	24	25	16	10	77	13	15	440
ACTA DE VISITA AL RECLUSORIO	12	12	13	8	0	0	0	0	0	0	0	12	12	13	0	0	0	0	82
NOTIFICACIONES																			
NOTIFICACIONES ORDENADAS	3,267	2,998	3,507	3,893	1,223	1,159	1,276	1,082	43	125	252	2,772	2,002	1,617	2,445	848	94	531	29,134
NOTIFICACIONES REALIZADAS	3,267	2,916	3,474	3,910	1,206	1,185	1,299	1,132	43	125	257	2,781	1,975	1,605	2,312	853	101	509	28,950
NOTIFICACIONES PENDIENTES*	0	82	58	0	34	64	10	13	0	0	3	10	94	20	193	5	4	33	623
REVOCAIONES																			
A) REVOCAIONES INTERPUESTAS	22	10	8	38	15	4	4	2	0	0	2	1	6	8	0	8	0	0	128
B) REVOCAIONES RESUELTAS (a+b)	22	10	6	40	12	4	2	2	0	0	0	1	6	8	0	6	0	0	121
c. CONFIRMADAS	13	10	3	26	5	0	2	0	0	0	0	1	2	2	0	5	0	0	69
b. MODIFICADAS	9	0	3	14	7	4	0	2	0	0	2	0	4	6	0	1	0	0	52
APELACIONES																			
A) APELACIONES INTERPUESTAS (a+b+c)	245	147	208	188	47	50	31	31	1	2	3	104	84	56	47	3	1	21	1,269
a. CONTRA AUTOS	122	75	80	93	22	12	10	9	1	1	2	41	29	22	13	2	0	9	543
b. CONTRA ÓRDENES	37	31	61	46	7	28	18	17	0	0	0	17	17	9	10	1	0	8	307
c. CONTRA SENTENCIAS DEFINITIVAS	86	41	67	49	18	10	3	5	0	1	1	46	38	25	24	0	1	4	419
B) APELACIONES RESUELTAS (a+b+c)	167	176	183	173	30	27	16	7	2	1	1	88	110	41	21	2	0	2	1,047
a. CONFIRMADAS	94	108	127	99	21	27	13	6	0	0	1	76	90	38	13	2	0	2	717
b. MODIFICADAS	47	44	30	54	5	0	2	0	2	1	0	8	14	2	1	0	0	0	210
c. REVOCADAS	26	24	26	20	4	1	1	0	0	0	0	4	6	1	7	0	0	0	120
AMPAROS																			
A) AMPAROS TRAMITADOS (a+b)	294	246	290	38	5	3	1	2	4	0	0	48	81	107</					

Juzgados Penales
Resumen estadístico de delitos
9 de agosto de 2014 - 16 de agosto de 2015

Tabla: 2.25. /1

CONCEPTO	Campeche						Carmen				Escárcega		Hecelchakán	TOTAL					
	1°	2°	3°	4°	Menor	1° Aux.	2° Aux.	3° Aux.	4° Aux.	5° Aux.	6° Aux.	1°	2°		3°	Menor	Menor	Mixto Menor	Menor
DELITOS CONTRA LA VIDA Y LA INTEGRIDAD CORPORAL																			
HOMICIDIO SIMPLE	0	3	1	0	0	0	0	0	0	0	0	1	1	2	0	0	0	1	9
HOMICIDIO IMPRUDENCIAL	4	0	3	3	0	0	0	0	0	0	0	2	3	2	0	0	0	0	17
HOMICIDIO CALIFICADO	2	5	7	2	0	0	0	0	0	0	0	3	4	1	0	0	0	0	24
HOMICIDIO EN RIÑA	0	0	0	0	0	0	0	0	0	0	0	0	0	0	0	0	0	0	0
HOMICIDIO DE ASCENDIENTE, DESCENDIENTE O PARIENTE	0	0	0	0	0	0	0	0	0	0	0	0	0	0	0	0	0	0	0
TENTATIVA DE HOMICIDIO	1	2	0	4	0	0	0	0	0	0	0	2	1	0	0	0	0	0	10
LESIONES	5	10	6	3	10	7	6	7	0	0	0	2	0	2	19	3	1	9	90
LESIONES IMPRUDENCIALES	7	1	2	7	10	5	1	1	0	0	0	1	2	2	8	0	0	0	47
LESIONES CALIFICADAS	5	2	4	2	8	4	9	10	0	0	0	1	1	1	1	5	1	0	54
LESIONES EN RIÑA	1	1	0	1	1	0	2	0	0	0	0	0	0	0	0	0	0	0	6
LESIONES CONTRA ASCENDIENTE, DESCENDIENTE O PARIENTE	0	0	0	0	0	0	0	0	0	0	0	0	0	0	0	0	0	0	0
LESIONES CONTRA MENOR O INCAPAZ	0	0	0	0	0	0	0	0	0	0	0	0	0	0	0	0	0	0	0
OMISIÓN DE AUXILIO	0	1	0	0	0	0	0	0	0	0	0	0	0	0	0	0	0	0	1
OMISIÓN DE CUIDADO	0	0	0	0	0	0	0	0	0	0	0	0	0	0	0	0	0	0	0
AYUDA O INDUCCIÓN AL SUICIDIO	0	0	0	0	0	0	0	0	0	0	0	0	0	0	0	0	0	0	0
ABORTO	0	0	0	0	0	0	0	0	0	0	0	0	0	0	0	0	0	0	0
FEMINICIDIO	1	0	0	1	0	0	0	0	0	0	0	1	1	0	0	0	0	0	4
DELITOS CONTRA LA LIBERTAD Y EL NORMAL DESARROLLO PSICOSEXUAL																			
VIOLACIÓN	1	1	4	2	0	0	0	0	0	0	0	3	1	3	0	0	0	0	15
VIOLACIÓN EQUIPARADA	7	6	8	7	0	0	0	0	0	0	0	3	2	1	0	0	0	0	34
TENTATIVA DE VIOLACIÓN	0	1	0	0	0	0	0	0	0	0	0	0	1	0	0	0	0	0	2
ESTUPRO	3	2	0	2	0	0	0	0	0	0	0	0	1	0	0	0	0	0	8
ASEDIO SEXUAL	3	1	4	3	0	0	0	0	0	0	0	1	0	0	0	0	0	0	12
ABUSO SEXUAL	6	7	8	6	0	0	0	0	0	0	0	1	2	0	0	0	0	0	30
DELITOS CONTRA LA PAZ Y LA SEGURIDAD SOCIAL																			
AMENAZAS	1	0	0	0	18	14	18	20	0	0	0	0	0	0	12	4	0	7	94
ALLANAMIENTO DE MORADA	9	7	14	12	0	0	0	0	0	0	0	5	5	1	0	0	0	0	53
ALLANAMIENTO DE ESTABLECIMIENTO PÚBLICO O PRIVADO	0	1	0	0	0	0	0	0	0	0	0	0	0	1	0	0	0	0	2
VIOLACIÓN A LA INTIMIDAD PERSONAL	0	0	0	0	0	0	0	0	0	0	0	0	0	0	0	0	0	0	0
TORTURA	0	0	0	0	0	0	0	0	0	0	0	0	0	0	0	0	0	0	0
DESAPARICIÓN FORZADA DE PERSONAS	0	0	0	0	0	0	0	0	0	0	0	0	0	0	0	0	0	0	0
DELITOS CONTRA LA INVIOLENTIDAD DEL SECRETO																			
REVELACIÓN DE SECRETOS	0	0	0	0	0	0	0	0	0	0	0	0	0	0	0	0	0	0	0
DELITOS CONTRA EL PATRIMONIO																			
ROBO SIMPLE	14	21	22	14	0	2	1	0	0	0	0	25	21	14	0	2	0	0	136
ROBO CON VIOLENCIA	7	8	9	2	0	0	0	0	0	0	0	24	14	15	0	0	0	0	79
ROBO A CASA HABITACIÓN O LUGAR CERRADO	16	12	20	22	0	0	0	0	0	0	0	12	8	8	0	0	0	0	98
ROBO EQUIPARADO	2	0	0	4	0	0	0	0	0	0	0	6	6	6	0	0	0	0	24
TENTATIVA DE ROBO	8	1	1	4	1	0	3	1	0	0	0	5	14	4	0	0	0	0	42
ABIGEATO	2	2	2	0	0	0	0	0	0	0	0	2	2	0	0	0	0	0	10
ABUSO DE CONFIANZA	6	1	5	2	5	7	10	7	0	0	0	1	4	2	5	1	0	1	57
FRAUDE	13	17	19	25	14	12	13	9	0	0	0	2	7	3	0	1	0	5	140
USURA	0	0	0	2	0	0	0	0	0	0	0	1	0	0	0	0	0	0	3
EXTORSIÓN	0	0	1	0	0	0	0	0	0	0	0	0	1	0	0	0	0	0	2
DESPOJO	13	12	13	15	0	0	1	0	0	0	0	4	4	3	0	0	0	0	65
DAÑO EN PROPIEDAD AJENA	1	2	1	2	2	12	8	7	0	0	0	4	0	0	30	1	0	5	75
DAÑO EN PROPIEDAD AJENA IMPRUDENCIAL	0	0	0	3	14	11	14	15	0	0	0	0	0	0	53	12	0	0	122
ENCUBRIMIENTO POR RECEPCIÓN	0	1	1	0	0	0	0	0	0	0	0	0	0	0	0	0	0	0	2
DELITOS CONTRA LA FAMILIA																			
CONTRA EL ESTADO CIVIL	1	0	0	0	0	0	0	0	0	0	0	0	0	0	0	0	0	0	1
CONTRA EL CUMPLIMIENTO DE LA OBLIGACIÓN ALIMENTARIA	20	30	28	43	5	9	4	5	0	0	0	6	6	3	8	3	0	4	174
VIOLENCIA FAMILIAR	9	10	6	9	0	0	0	0	0	0	0	0	1	1	1	0	0	0	37
SUSTRACCIÓN DE MENORES O INCAPACES	0	1	1	0	0	0	0	0	0	0	0	0	0	2	0	0	0	0	4
DELITOS CONTRA LA SEGURIDAD DE LA COMUNICACIÓN																			
CONTRA EL SERVICIO PÚBLICO DE COMUNICACIÓN	0	0	1	0	0	0	0	0	0	0	0	0	0	0	0	0	0	0	1
SUPRESIÓN DE DISPOSITIVOS O SEÑALES DE SEGURIDAD	0	0	0	0	0	0	0	0	0	0	0	0	0	0	0	0	0	0	0
VIOLACIÓN DE CORRESPONDENCIA	0	0	0	0	0	0	0	0	0	0	0	0	0	0	0	0	0	0	0
DELITOS CONTRA LA FE PÚBLICA Y LA AUTENTICIDAD DOCUMENTAL																			
FALSIFICACIÓN DE TÍTULOS O DOCUMENTOS DE CRÉDITO PÚBLICO	0	0	0	0	0	0	0	0	0	0	0	0	0	0	0	0	0	0	0
FALSIFICACIÓN Y USO DE SELLOS, MARCAS, LLAVES Y OTROS	0	0	0	0	0	0	0	0	0	0	0	0	0	0	0	0	0	0	0
FALSIFICACIÓN O ALTERACIÓN DE DOCUMENTOS PÚBLICOS O PRIVADOS	0	1	5	0	0	0	0	0	0	0	0	0	1	0	0	0	0	0	7
USO INDEBIDO DE DOCUMENTOS	0	0	3	1	0	0	0	0	0	0	0	1	0	0	0	0	0	0	5
DELITOS CONTRA LA DIGNIDAD Y EL HONOR DE LAS PERSONAS																			
DE ODO	2	1	3	4	0	0	0	0	0	0	0	0	1	1	0	0	0	0	12
CALUMNIA	0	0	0	2	0	0	0	0	0	0	0	0	0	0	0	0	0	0	2
DELITOS CONTRA EL LIBRE DESARROLLO DE LA PERSONALIDAD																			
CORRUPCIÓN DE MENORES O INCAPACES	0	0	1	0	0	0	0	0	0	0	0	0	0	0	0	0	0	0	1
PORNOGRAFÍA CON MENORES O INCAPACES	1	0	0	0	0	0	0	0	0	0	0	0	0	0	0	0	0	0	1
LENOCINIO	1	0	0	0	0	0	0	0	0	0	0	0	0	0	0	0	0	0	1
DELITOS EN MATERIA DE INHUMACIONES Y EXHUMACIONES																			
CONTRA LAS NORMAS DE INHUMACIÓN Y EXHUMACIÓN	1	0	0	0	0	0	0	0	0	0	0	0	0	0	0	0	0	0	1

Fuente: Juzgados Penales de Primera Instancia y de Cuantía Menor.

/1 Continúa en la página siguiente.

Juzgados Penales

Resumen estadístico de delitos

9 de agosto de 2014 - 16 de agosto de 2015

Tabla: 2.25. /2

CONCEPTO	Campeche						Carmen				Escárcega		Hecelchakán		TOTAL					
	1º	2º	3º	4º	Menor	1º Aux.	2º Aux.	3º Aux.	4º Aux.	5º Aux.	6º Aux.	1º	2º	3º		Menor	Menor	Mixto Menor	Menor	
DELITOS CONTRA LA SEGURIDAD PÚBLICA																				
PORTACIÓN Y FABRICACIÓN DE ARMAS PROHIBIDAS	7	2	6	6	0	0	0	0	0	0	0	2	0	0	0	0	0	0	0	23
DELITOS CONTRA LA PRESTACIÓN ADECUADA DEL SERVICIO PROFESIONAL																				
ABANDONO DEL SERVICIO MÉDICO	0	0	1	0	0	0	0	0	0	0	0	0	0	0	0	0	0	0	0	1
NEGACIÓN DEL SERVICIO MÉDICO	0	0	0	0	0	0	0	0	0	0	0	0	0	0	0	0	0	0	0	0
PRÁCTICA INDEBIDA DEL SERVICIO MÉDICO	0	0	0	0	0	0	0	0	0	0	0	0	0	0	0	0	0	0	0	0
REQUERIMIENTO ARBITRARIO DE LA CONTRAPRESTACIÓN	0	0	0	0	0	0	0	0	0	0	0	0	0	0	0	0	0	0	0	0
USURPACIÓN DE PROFESIÓN	0	0	0	0	0	0	0	0	0	0	0	0	0	0	0	0	0	0	0	0
DELITOS CONTRA LA SEGURIDAD DE LOS BIENES JURÍDICOS																				
PROVOCACIÓN A LA COMISIÓN DE UN DELITO	0	0	0	0	0	0	0	0	0	0	0	0	0	0	0	0	0	0	0	0
APOLOGÍA DEL DELITO	0	0	0	0	0	0	0	0	0	0	0	0	0	0	0	0	0	0	0	0
PANDILLA	0	0	0	0	0	0	0	0	0	0	0	0	0	0	0	0	0	0	0	0
ASOCIACIÓN DELICTUOSA	0	1	0	0	0	0	0	0	0	0	0	0	0	0	0	0	0	0	0	1
EJERCICIO INDEBIDO DEL PROPIO DERECHO	0	0	0	0	0	0	0	0	0	0	0	0	0	0	0	0	0	0	0	0
DELITOS CONTRA EL ERARIO Y EL SERVICIO PÚBLICOS																				
EJERCICIO INDEBIDO DE SERVICIO PÚBLICO	0	0	0	0	0	0	0	0	0	0	0	0	0	0	0	0	0	0	0	0
ABANDONO DE SERVICIO PÚBLICO	0	0	0	0	0	0	0	0	0	0	0	0	0	0	0	0	0	0	0	0
ABUSO DE AUTORIDAD	0	1	0	0	0	0	0	0	0	0	0	1	0	0	0	0	0	0	0	2
COALICIÓN	0	0	0	0	0	0	0	0	0	0	0	0	0	0	0	0	0	0	0	0
USO INDEBIDO DE ATRIBUCIONES Y FACULTADES	0	0	0	0	0	0	0	0	0	0	0	0	0	0	0	0	0	0	0	0
CONCUSIÓN	0	0	0	0	0	0	0	0	0	0	0	0	0	0	0	0	0	0	0	0
INTIMIDACIÓN	0	0	0	0	0	0	0	0	0	0	0	0	0	0	0	0	0	0	0	0
COHECHO	7	7	10	3	0	0	0	0	0	0	0	13	5	11	0	0	0	0	0	56
PECULADO	0	0	0	0	0	0	0	0	0	0	0	0	0	0	0	0	0	0	0	0
ENRIQUECIMIENTO ILÍCITO	0	0	0	0	0	0	0	0	0	0	0	0	0	0	0	0	0	0	0	0
DELITOS COMETIDOS POR LA AUTORIDAD INVESTIGADORA																				
APREHENSIÓN ILEGAL	0	0	0	0	0	0	0	0	0	0	0	0	0	0	0	0	0	0	0	0
RETARDO ILEGÍTIMO EN LA ENTREGA DE UN DETENIDO	0	0	0	0	0	0	0	0	0	0	0	0	0	0	0	0	0	0	0	0
EJERCICIO INDEBIDO DE LA FUNCIÓN INVESTIGADORA	0	0	0	0	0	0	0	0	0	0	0	0	0	0	0	0	0	0	0	0
INCUMPLIMIENTO DE UNA MEDIDA DE PROTECCIÓN	0	0	0	0	0	0	0	0	0	0	0	0	0	0	0	0	0	0	0	0
DELITOS COMETIDOS POR LOS JUECES																				
PREVARICACIÓN	0	0	0	0	0	0	0	0	0	0	0	0	0	0	0	0	0	0	0	0
EJERCICIO INDEBIDO DE LA FUNCIÓN JUDICIAL	0	0	0	0	0	0	0	0	0	0	0	0	0	0	0	0	0	0	0	0
DENEGACIÓN DE JUSTICIA	0	0	0	0	0	0	0	0	0	0	0	0	0	0	0	0	0	0	0	0
POR SERVIDORES PÚBLICOS EN LA ADM. DE JUSTICIA	0	0	0	0	0	0	0	0	0	0	0	0	0	0	0	0	0	0	0	0
DELITOS CONTRA LA ADMINISTRACIÓN DE JUSTICIA																				
OBSTRUCCIÓN DE LA JUSTICIA	0	0	0	0	0	0	0	0	0	0	0	0	0	0	0	0	0	0	0	0
EVASIÓN DE PRESOS, DETENIDOS O RETENIDOS	0	0	0	0	0	0	0	0	0	0	0	0	0	0	0	0	0	0	0	0
QUEBRANTAMIENTO DE SANCIONES	0	0	0	0	0	0	0	0	0	0	0	0	0	0	0	0	0	0	0	0
REVELACIÓN DE INFORMACIÓN SOBRE SUJETOS EN SITUACIÓN DE RIESGO	0	0	0	0	0	0	0	0	0	0	0	0	0	0	0	0	0	0	0	0
DE ABOGADOS, DEFENSORES O LITIGANTES	1	0	0	0	0	0	0	0	0	0	0	0	0	0	0	0	0	0	0	1
DELITOS CONTRA LA VERACIDAD NECESARIA PARA ADECUADA ADMINISTRACIÓN DE JUSTICIA																				
FRAUDE PROCESAL	0	1	1	1	0	0	0	0	0	0	0	1	0	0	0	0	0	0	0	4
FALSEDAZ ANTE AUTORIDAD	0	0	0	1	0	0	0	0	0	0	0	3	1	0	0	0	0	0	0	5
VARIACIÓN DEL NOMBRE O DOMICILIO	0	0	0	0	0	0	0	0	0	0	0	0	0	0	0	0	0	0	0	0
DELITOS CONTRA EL EJERCICIO LEGÍTIMO DE LA AUTORIDAD																				
IMPOSICIÓN FORZADA DE UN ACTO ILEGAL	0	0	0	0	0	0	0	0	0	0	0	0	0	0	0	0	0	0	0	0
DESOBEDIENCIA Y RESISTENCIA DE PARTICULARES	0	0	2	1	0	1	0	0	0	0	0	0	0	0	0	0	0	0	0	4
OPOSICIÓN A QUE SE EJECUTE OBRA O TRABAJO PÚBLICO	0	0	0	0	0	0	0	0	0	0	0	0	0	0	0	0	0	0	0	0
QUEBRANTAMIENTO DE SELLOS	0	0	0	0	0	0	1	0	0	0	0	0	0	0	0	0	0	0	0	1
ULTRAJES A LA AUTORIDAD	0	0	0	0	0	0	0	0	0	0	0	0	0	0	0	0	0	0	0	0
DELITOS CONTRA EL RESPETO A LOS SÍMBOLOS INSTITUCIONALES																				
USO INDEBIDO DE CONDECORACIONES O UNIFORMES	0	0	0	0	0	1	0	0	0	0	0	0	0	0	0	0	0	0	0	1
ULTRAJE O USO INDEBIDO DE INSIGNIAS PÚBLICAS	0	0	0	0	0	0	0	0	0	0	0	0	0	0	0	0	0	0	0	0
DELITOS CONTRA LA LIBERTAD PERSONAL																				
PRIVACIÓN ILEGAL DE LA LIBERTAD	0	0	0	0	0	0	0	0	0	0	0	1	0	0	0	0	0	0	0	1
DELITOS CONTRA LA SALUD PÚBLICA, EL AMBIENTE Y LOS ECOSISTEMAS																				
RIESGOS PARA LA SALUD	0	0	0	0	0	0	0	0	0	0	0	0	0	0	0	0	0	0	0	0
PELIGRO DE CONTAGIO Y PROPAGACIÓN DE ENFERMEDADES	0	0	0	0	0	0	0	0	0	0	0	0	0	0	0	0	0	0	0	0
ALTERACIÓN Y DAÑOS AL AMBIENTE	0	0	0	0	0	0	0	0	0	0	0	0	0	0	0	0	0	0	0	0
DELITOS EN MATERIA ELECTORAL																				
EN MATERIA ELECTORAL	0	0	0	0	0	0	0	0	0	0	0	0	0	0	0	0	0	0	0	0
DELITOS CONTRA LA SEGURIDAD DEL ESTADO																				
REBELIÓN	0	0	0	0	0	0	0	0	0	0	0	0	0	0	0	0	0	0	0	0
SABOTAJE	0	0	0	0	0	0	0	0	0	0	0	0	0	0	0	0	0	0	0	0
MOTÍN	0	0	0	0	0	0	0	0	0	0	0	0	0	0	0	0	0	0	0	0
DELITOS CONTENIDOS EN LEYES ESPECIALES																				
SECUESTRO	0	0	0	0	0	0	0	0	0	0	0	0	1	0	0	0	0	0	0	1
TRATA DE PERSONAS	0	0	0	0	0	0	0	0	0	0	0	0	0	0	0	0	0	0	0	0
PROTECCIÓN CIVIL	0	0	0	0	0	0	0	0	0	0	0	0	0	0	0	0	0	0	0	0
OTROS																				
OTROS DELITOS	1	0	0	0	0	0	0	0	0	0	0	0	0	0	0	0	0	0	0	1
EXHORTOS, DESPACHOS O REQUISITORIAS, OTRAS CAUSAS	43	64	70	73	32	36	27	37	0	0	0	212	157	203	10	445	51	128	1,588	

Fuente: Juzgados Penales de Primera Instancia y de cuantía menor.

/2 Viene de la página anterior.

Juzgados de Narcomenudeo
Resumen estadístico de actuaciones
9 de agosto de 2014 - 16 de agosto de 2015

Tabla: 2.26.

CONCEPTO	CAMPECHE	CARMEN	TOTAL
	1° PENAL	3° PENAL	
EXPEDIENTES			
INICIADOS (a+b+c+d)	34	18	52
a. POR CONSIGNACIÓN	25	18	43
b. EXHORTOS	9	0	9
c. DESPACHOS	0	0	0
d. OTROS	0	0	0
REPOSICIÓN DE PROCEDIMIENTO	0	0	0
CONCLUIDOS (A+...+D)	53	13	66
A) CONCLUIDOS POR SENTENCIA (a+b)	41	13	54
a) ABSOLUTORIAS	3	0	3
b) CONDENATORIAS	38	13	51
B) CONCLUIDOS POR PRESCRIPCIÓN	0	0	0
C) CONCLUIDOS POR INCOMPETENCIA	0	0	0
D) CONCLUIDOS POR OTRAS CAUSAS	12	0	12
EN TRÁMITE	28	33	61
A. EN PROCESO	26	28	54
B. EN SUSPENSO PARA PRESCRIPCIÓN	2	5	7
CONSIGNACIONES (A+B)	25	18	43
A) CON DETENIDO	23	18	41
B) SIN DETENIDO	2	0	2
SENTENCIAS			
A) DEFINITIVAS	41	13	54
B) INTERLOCUTORIAS	2	1	3
C) EJECUTORIAS	26	1	27
PRE-INSTRUCCIÓN			
A) ÓRDENES DE APREHENSIÓN	1	0	1
B) NEGATIVAS DE ORDEN DE APREHENSIÓN	0	0	0
C) ÓRDENES DE REAPREHENSIÓN	1	1	2
PENDIENTES DE DICTAR*	0	0	0
POR CUMPLIR DEL MINISTERIO PÚBLICO*	2	5	7
INSTRUCCIÓN			
A) AUTO DE FORMAL PRISIÓN	20	18	38
B) AUTO DE LIBERTAD	14	0	14
ARCHIVO			
ARCHIVO DEFINITIVO	33	15	48
ASUNTOS ENVIADOS AL ARCHIVO JUDICIAL			
EXPEDIENTES	59	15	74
ASUNTOS			
ACUERDOS	602	499	1,101
PROMOCIONES RECIBIDAS	559	348	907
PROMOCIONES POR ACORDAR*	0	4	4
ÓRDENES DE PROTECCIÓN	0	0	0
DESPACHOS ENVIADOS	1	0	1
DESPACHOS RECIBIDOS	0	0	0
DESPACHOS DILIGENCIADOS	0	0	0
EXHORTOS ENVIADOS	0	0	0
EXHORTOS RECIBIDOS	9	0	9
EXHORTOS DILIGENCIADOS	9	0	9
CATEOS	6	3	9
NOTIFICACIONES			
NOTIFICACIONES ORDENADAS	611	321	932
NOTIFICACIONES REALIZADAS	611	323	934
NOTIFICACIONES PENDIENTES*	0	2	2
REVOCAIONES			
A) REVOCAIONES INTERPUESTAS	3	0	3
B) REVOCAIONES RESUELTAS (a+b)	3	0	3
a. PROCEDENTES	3	0	3
b. IMPROCEDENTES	0	0	0
APELACIONES			
A) APELACIONES INTERPUESTAS (a+b+c)	35	9	44
a. CONTRA AUTOS	22	7	29
b. CONTRA ÓRDENES	0	0	0
c. CONTRA SENTENCIAS DEFINITIVAS	13	2	15
B) APELACIONES RESUELTAS (a+b+c)	35	3	38
a. CONFIRMADAS	25	3	28
b. REFORMADAS	5	0	5
c. REVOCADAS	5	0	5
AMPAROS			
A) AMPAROS TRAMITADOS (a+b)	4	0	4
a. DIRECTOS	3	0	3
b. INDIRECTOS	1	0	1
B) AMPAROS RESUELTOS (a+b+c)	5	0	5
a. CONCEDIDOS (1+2)	3	0	3
1. PARA EFECTOS	3	0	3
2. LISOS Y LLANOS	0	0	0
b. SOBRESÉIDOS	1	0	1
c. NEGADOS	1	0	1

Fuente: Juzgados Penales de Primera Instancia.

Nota: Los Juzgados con competencia de Narcomenudeo son el Primero Penal del Primer Distrito Judicial y el Tercero Penal del Segundo Distrito Judicial.

Juzgados de Narcomenudeo
Resumen estadístico de delitos contra la salud
9 de agosto de 2014 - 16 de agosto de 2015

Tabla: 2.27.

CONCEPTO	CAMPECHE	CARMEN	TOTAL
	1º PENAL	3º PENAL	
DELITOS CONTRA LA SALUD			
MODALIDAD DE POSESIÓN SIMPLE (A+...+H)	8	9	17
A) OPIO	0	0	0
B) DIACETILMORFINA O HEROÍNA	0	0	0
C) CANNABIS SATIVA, INDICA O MARIGUANA	8	3	11
D) COCAÍNA	0	6	6
E) LISERGIDA (LSD)	0	0	0
F) MDA, METILENDIOXIANFETAMINA	0	0	0
G) MDM, DL34 METILENDIOXI-N-DIMETILFENILETILAMINA	0	0	0
H) METANFETAMINA	0	0	0
MODALIDAD DE POSESIÓN CON FINES DE COMERCIO (A+...+H)	13	8	21
A) OPIO	0	0	0
B) DIACETILMORFINA O HEROÍNA	0	0	0
C) CANNABIS SATIVA, INDICA O MARIGUANA	8	2	10
D) COCAÍNA	5	6	11
E) LISERGIDA (LSD)	0	0	0
F) MDA, METILENDIOXIANFETAMINA	0	0	0
G) MDM, DL34 METILENDIOXI-N-DIMETILFENILETILAMINA	0	0	0
H) METANFETAMINA	0	0	0
MODALIDAD DE POSESIÓN CON FINES DE SUMINISTRO (A+...+H)	0	1	1
A) OPIO	0	0	0
B) DIACETILMORFINA O HEROÍNA	0	0	0
C) CANNABIS SATIVA, INDICA O MARIGUANA	0	1	1
D) COCAÍNA	0	0	0
E) LISERGIDA (LSD)	0	0	0
F) MDA, METILENDIOXIANFETAMINA	0	0	0
G) MDM, DL34 METILENDIOXI-N-DIMETILFENILETILAMINA	0	0	0
H) METANFETAMINA	0	0	0
MODALIDAD DE COMERCIO (A+...+H)	2	0	2
A) OPIO	0	0	0
B) DIACETILMORFINA O HEROÍNA	0	0	0
C) CANNABIS SATIVA, INDICA O MARIGUANA	1	0	1
D) COCAÍNA	1	0	1
E) LISERGIDA (LSD)	0	0	0
F) MDA, METILENDIOXIANFETAMINA	0	0	0
G) MDM, DL34 METILENDIOXI-N-DIMETILFENILETILAMINA	0	0	0
H) METANFETAMINA	0	0	0
MODALIDAD DE SUMINISTRO (A+...+H)	2	0	2
A) OPIO	0	0	0
B) DIACETILMORFINA O HEROÍNA	0	0	0
C) CANNABIS SATIVA, INDICA O MARIGUANA	1	0	1
D) COCAÍNA	1	0	1
E) LISERGIDA (LSD)	0	0	0
F) MDA, METILENDIOXIANFETAMINA	0	0	0
G) MDM, DL34 METILENDIOXI-N-DIMETILFENILETILAMINA	0	0	0
H) METANFETAMINA	0	0	0
OTROS (DESPACHOS, EXHORTOS Y OTROS)	9	0	9

Fuente: Juzgados Penales de Primera Instancia.

Nota: Los Juzgados con competencia de Narcomenudeo son el Primero Penal del Primer Distrito Judicial y el Tercero Penal del Segundo Distrito Judicial.

Juzgado de Control (NSJP)
Resumen estadístico de actuaciones
9 de agosto de 2014 - 16 de agosto de 2015

Tabla: 2.28.

CONCEPTO	AGO	SEP	OCT	NOV	DIC	ENE	FEB	MAR	ABR	MAY	JUN	JUL	AGO	TOTAL
CAUSAS INICIADAS					5	5	3	5	3	1	12	5	1	40
NÚMERO DE IMPUTADOS					6	5	3	5	3	1	19	5	1	48
a. MASCULINO					6	4	3	5	3	1	16	5	1	44
b. FEMENINO					0	1	0	0	0	0	3	0	0	4
NÚMERO DE VÍCTIMA, DENUNCIANTE O AGRAVIADO					7	5	3	8	4	5	19	7	1	59
a. MASCULINO					2	1	1	4	1	2	5	2	1	19
b. FEMENINO					5	4	2	4	3	3	14	5	0	40
CONCLUIDOS					0	0	0	0	2	0	3	0	0	5
POR SENTENCIA (a+b+c)					0	0	0	0	0	0	2	0	0	2
a) ABSOLUTORIAS					0	0	0	0	0	0	0	0	0	0
b) CONDENATORIAS					0	0	0	0	0	0	2	0	0	2
c) MIXTAS					0	0	0	0	0	0	0	0	0	0
POR EXTINCIÓN DE LA RESPONSABILIDAD PENAL (a+...e)					0	0	0	0	1	0	1	0	0	2
a) RECONOCIMIENTO DE INOCENCIA					0	0	0	0	0	0	0	0	0	0
b) PERDÓN DEL OFENDIDO					0	0	0	0	0	0	1	0	0	1
c) SUPRESIÓN DEL TIPO PENAL					0	0	0	0	0	0	0	0	0	0
d) PRESCRIPCIÓN					0	0	0	0	0	0	0	0	0	0
e) OTRAS CAUSAS DE EXTINCIÓN DE RESPONSABILIDAD					0	0	0	0	1	0	0	0	0	1
POR INCOMPETENCIA					0	0	0	0	0	0	0	0	0	0
POR MEDIOS ALTERNOS					0	0	0	0	0	0	0	0	0	0
OTRAS CAUSAS					0	0	0	0	1	0	0	0	0	1
EN TRÁMITE*					5	10	13	18	19	20	29	34	35	35
A) EN PROCESO					2	8	10	14	16	20	17	20	21	21
B) EN SUSPENSO					3	2	3	4	3	0	12	14	14	14
CONTROL DE DETENCIÓN					2	3	2	3	2	1	4	1	1	19
A) LEGAL					2	3	2	3	1	1	4	1	1	18
B) ILEGAL					0	0	0	0	1	0	0	0	0	1
FORMULACIÓN DE IMPUTACIÓN					3	6	2	6	2	1	11	2	1	34
POR CUMPLIR DEL MINISTERIO PÚBLICO*					0	0	0	1	2	2	3	5	5	5
AUDIENCIAS CELEBRADAS ^{21/}					5	10	5	19	10	9	34	13	4	109
INICIAL					3	6	4	10	3	1	11	3	2	43
PRIVADA					1	2	1	3	1	0	3	4	0	15
a. ORDEN DE APREHENSIÓN					1	1	0	3	1	0	3	3	0	12
b. ORDEN DE COMPARECENCIA					0	0	0	0	0	0	0	0	0	0
c. NEGATIVA DE ORDEN DE APREHENSIÓN					0	0	0	0	0	0	0	0	0	0
d. NEGATIVA DE ORDEN DE COMPARECENCIA					0	1	0	0	0	0	0	0	0	1
e. ORDEN DE CATEO					0	0	1	0	0	0	0	1	0	2
SUSPENSIÓN DE PROCESO A PRUEBA					0	0	0	3	0	0	0	0	0	3
SUSPENSIÓN DE PROCEDIMIENTO					0	0	0	1	0	0	0	0	0	1
ETAPA INTERMEDIA					0	0	0	0	0	0	0	0	0	0
PROCEDIMIENTO ABREVIADO					0	0	0	0	0	0	2	0	0	2
OTROS					1	2	0	2	6	8	18	6	2	45
VINCULACIÓN A PROCESO POR IMPUTADO					3	5	3	5	1	1	7	4	1	30
NO VINCULACIÓN A PROCESO POR IMPUTADO					0	0	0	0	1	0	1	0	0	2
SUSPENSIÓN DE PROCESO A PRUEBA					0	0	0	3	0	0	0	0	0	3
SUSPENSIÓN DE PROCEDIMIENTO					3	2	0	1	3	0	2	0	0	11
MEDIDAS CAUTELARES														
PRISIÓN PREVENTIVA					1	4	1	4	1	1	6	3	1	22
PRESENTACIÓN PERIÓDICA					2	1	2	2	0	0	4	1	1	13
PROHIBICIÓN DE ACERCARSE A LA VÍCTIMA					1	1	0	1	0	0	0	0	1	4
OTRAS					0	0	1	0	0	0	2	0	2	5
ACUERDOS PREPARATORIOS					0	0	0	0	0	0	0	0	0	0
SOBRESERIMIENTOS					0	0	0	0	0	0	1	0	0	1
NOTIFICACIONES														
NOTIFICACIONES ORDENADAS					39	33	70	121	78	95	173	109	63	781
NOTIFICACIONES REALIZADAS					39	33	70	121	78	95	173	109	63	781
NOTIFICACIONES PENDIENTES*					0	0	0	0	0	0	0	0	0	0
REVOCAACIONES														
A. REVOCAACIONES INTERPUESTAS					0	0	1	1	1	0	2	0	1	6
B. REVOCAACIONES RESUELTAS (a+b)					0	0	1	1	1	0	2	0	1	6
a. PROCEDENTES					0	0	0	0	0	0	0	0	0	0
b. IMPROCEDENTES					0	0	1	1	1	0	2	0	1	6
APELACIONES														
A. APELACIONES INTERPUESTAS (a+b+c)					1	1	3	1	3	1	2	4	0	16
a. CONTRA MEDIDAS CAUTELARES					1	0	0	0	2	0	0	2	0	5
b. CONTRA ÓRDENES					0	0	0	0	0	0	0	0	0	0
c. CONTRA VINCULACIÓN A PROCESO					0	1	3	1	0	1	1	0	0	7
d. CONTRA SENTENCIAS DEFINITIVAS					0	0	0	0	0	0	1	1	0	2
e. OTRAS					0	0	0	0	1	0	0	1	0	2
B. APELACIONES RESUELTAS (a+b+c)					0	0	1	0	4	1	4	0	0	10
a. CONFIRMADAS					0	0	0	0	3	1	4	0	0	8
b. REFORMADAS					0	0	1	0	1	0	0	0	0	2
c. REVOCADAS					0	0	0	0	0	0	0	0	0	0
AMPAROS														
A. AMPAROS TRAMITADOS (a+b)					0	0	1	0	0	0	0	0	1	2
a. DIRECTOS					0	0	0	0	0	0	0	0	0	0
b. INDIRECTOS					0	0	1	0	0	0	0	0	1	2
B. AMPAROS RESUELTOS (a+b+c)					0	0	0	0	0	0	1	0	0	1
a. CONCEDIDOS					0	0	0	0	0	0	1	0	0	1
1. PARA EFECTOS					0	0	0	0	0	0	1	0	0	1
2. LISOS Y LLANOS					0	0	0	0	0	0	0	0	0	0
b. SOBRESERIDOS					0	0	0	0	0	0	0	0	0	0
c. NEGADOS					0	0	0	0	0	0	0	0	0	0
PROCEDIMIENTOS ESPECIALES					0	0	0	0	0	0	0	0	0	0
APERTURA A JUICIO					0	0	0	0	0	0	0	0	0	0

Fuente: Juzgado de Control.

Nota: Los conceptos marcados con (*) representa el último valor total, no acumulativo de los Juzgados.

El Juzgado de Control entró en funciones el día 3 de diciembre de 2014, por tanto los datos se reportan a partir de esa fecha

Juzgado de Control (NSJP)
Resumen estadístico de delitos
9 de agosto de 2014 - 16 de agosto de 2015

Tabla: 2.28. ^{/1}

CONCEPTO	AGO	SEP	OCT	NOV	DIC	ENE	FEB	MAR	ABR	MAY	JUN	JUL	AGO	TOTAL
DELITOS CONTRA LA VIDA Y LA INTEGRIDAD CORPORAL														
HOMICIDIO SIMPLE					0	0	0	0	0	0	0	0	0	0
HOMICIDIO IMPRUDENCIAL					0	0	0	0	0	0	0	0	0	0
HOMICIDIO CALIFICADO					1	0	0	2	0	0	1	0	0	4
HOMICIDIO EN RIÑA					0	0	0	0	0	0	0	0	0	0
HOMICIDIO DE ASCENDIENTE, DESCENDIENTE O PARIENTE					0	0	0	0	0	0	0	0	0	0
TENTATIVA DE HOMICIDIO					0	0	0	0	0	0	1	0	0	1
LESIONES					0	0	0	0	0	0	0	0	0	0
LESIONES IMPRUDENCIALES					0	0	0	0	0	0	0	0	0	0
LESIONES CALIFICADAS					0	1	0	0	1	0	0	0	0	2
LESIONES EN RIÑA					0	0	0	0	0	0	0	0	0	0
LESIONES CONTRA ASCENDIENTE, DESCENDIENTE O PARIENTE					0	0	0	0	0	0	0	0	0	0
LESIONES CONTRA MENOR O INCAPAZ					0	0	0	0	0	0	0	0	0	0
OMISIÓN DE AUXILIO					0	0	0	0	0	0	0	0	0	0
OMISIÓN DE CUIDADO					0	0	0	0	0	0	0	0	0	0
AYUDA O INDUCCIÓN AL SUICIDIO					0	0	0	0	0	0	0	0	0	0
ABORTO					0	0	0	0	0	0	0	0	0	0
FEMINICIDIO					0	1	0	0	0	0	0	1	0	2
DELITOS CONTRA LA LIBERTAD Y EL NORMAL DESARROLLO PSICOSEXUAL														
VIOLACIÓN					0	1	0	0	0	0	0	0	0	1
VIOLACIÓN EQUIPARADA					0	1	0	1	0	0	1	0	0	3
TENTATIVA DE VIOLACIÓN					0	0	0	0	1	0	0	0	0	1
ESTUPRO					0	0	0	0	0	0	0	0	0	0
ASEDIO SEXUAL					0	0	0	0	0	0	0	0	0	0
ABUSO SEXUAL					0	0	1	0	0	1	0	1	0	3
DELITOS CONTRA LA PAZ Y LA SEGURIDAD SOCIAL														
AMENAZAS					0	0	0	0	0	0	0	0	0	0
ALLANAMIENTO DE MORADA					0	0	0	0	0	0	1	0	0	1
ALLANAMIENTO DE ESTABLECIMIENTO PÚBLICO O PRIVADO					0	0	0	0	0	0	0	0	0	0
VIOLACIÓN A LA INTIMIDAD PERSONAL					0	0	0	0	0	0	0	0	0	0
TORTURA					0	0	0	0	0	0	0	0	0	0
DESAPARICIÓN FORZADA DE PERSONAS					0	0	0	0	0	0	0	0	0	0
DELITOS CONTRA LA INVIOLENTIDAD DEL SECRETO														
REVELACIÓN DE SECRETOS					0	0	0	0	0	0	0	0	0	0
DELITOS CONTRA EL PATRIMONIO														
ROBO SIMPLE					0	0	0	1	0	0	0	0	1	2
ROBO CON VIOLENCIA					4	0	0	0	0	0	4	0	0	8
ROBO A CASA HABITACIÓN O LUGAR CERRADO					0	0	1	1	0	0	0	0	0	2
ROBO EQUIPARADO					0	0	0	0	0	0	0	0	0	0
TENTATIVA DE ROBO					0	1	0	0	0	0	0	0	0	1
ABIGEATO					0	0	0	0	0	0	1	0	0	1
ABUSO DE CONFIANZA					0	0	0	0	0	0	0	0	0	0
FRAUDE					0	0	0	0	0	0	0	0	0	0
USURA					0	0	0	0	0	0	0	0	0	0
EXTORSIÓN					0	0	0	0	0	0	0	0	0	0
DESPOJO					0	0	0	0	0	0	0	0	0	0
DAÑO EN PROPIEDAD AJENA					0	0	0	0	0	0	0	0	0	0
DAÑO EN PROPIEDAD AJENA IMPRUDENCIAL					0	0	0	0	0	0	0	0	0	0
ENCUBRIMIENTO POR RECEPCIÓN					0	0	0	0	0	0	0	0	0	0
DELITOS CONTRA LA FAMILIA														
CONTRA EL ESTADO CIVIL					0	0	0	0	0	0	0	0	0	0
CONTRA EL CUMPLIMIENTO DE LA OBLIGACIÓN ALIMENTARIA					0	0	0	0	0	0	0	0	0	0
VIOLENCIA FAMILIAR					0	0	0	0	1	0	0	0	0	1
SUSTRACCIÓN DE MENORES O INCAPACES					0	0	0	0	0	0	0	0	0	0
DELITOS CONTRA LA SEGURIDAD DE LA COMUNICACIÓN														
CONTRA EL SERVICIO PÚBLICO DE COMUNICACIÓN					0	0	0	0	0	0	0	0	0	0
SUPRESIÓN DE DISPOSITIVOS O SEÑALES DE SEGURIDAD					0	0	0	0	0	0	0	0	0	0
VIOLACIÓN DE CORRESPONDENCIA					0	0	0	0	0	0	0	0	0	0
DELITOS CONTRA LA FE PÚBLICA Y LA AUTENTICIDAD DOCUMENTAL														
FALSIFICACIÓN DE TÍTULOS O DOCUMENTOS DE CRÉDITO PÚBLICO					0	0	0	0	0	0	0	0	0	0
FALSIFICACIÓN Y USO DE SELLOS, MARCAS, LLAVES Y OTROS					0	0	0	0	0	0	0	0	0	0
FALSIFICACIÓN O ALTERACIÓN DE DOCUMENTOS PÚBLICOS O PRIVADOS					0	0	0	0	0	0	0	0	0	0
USO INDEBIDO DE DOCUMENTOS					0	0	0	0	0	0	0	0	0	0
DELITOS CONTRA LA DIGNIDAD Y EL HONOR DE LAS PERSONAS														
DE ODISIO					0	0	0	0	0	0	0	0	0	0
CALUMNIA					0	0	0	0	0	0	0	0	0	0
DELITOS CONTRA EL LIBRE DESARROLLO DE LA PERSONALIDAD														
CORRUPCIÓN DE MENORES O INCAPACES					0	0	0	0	0	0	0	1	0	1
PORNOGRAFÍA CON MENORES O INCAPACES					0	0	0	0	0	0	0	0	0	0
LENOCINIO					0	0	0	0	0	0	0	0	0	0
DELITOS EN MATERIA DE INHUMACIONES Y EXHUMACIONES														
CONTRA LAS NORMAS DE INHUMACIÓN Y EXHUMACIÓN					0	0	0	0	0	0	0	0	0	0

Fuente: Juzgado de Control

^{/1} Continúa en la página siguiente.

Juzgado de Control (NSJP)
Resumen estadístico de delitos
9 de agosto de 2014 - 16 de agosto de 2015

Tabla: 2.28. ^{1/2}

CONCEPTO	AGO	SEP	OCT	NOV	DIC	ENE	FEB	MAR	ABR	MAY	JUN	JUL	AGO	TOTAL
DELITOS CONTRA LA SEGURIDAD PÚBLICA														
PORTACIÓN Y FABRICACIÓN DE ARMAS PROHIBIDAS					0	0	0	0	0	0	0	0	0	0
DELITOS CONTRA LA PRESTACIÓN ADECUADA DEL SERVICIO PROFESIONAL														
ABANDONO DEL SERVICIO MÉDICO					0	0	0	0	0	0	0	0	0	0
NEGACIÓN DEL SERVICIO MÉDICO					0	0	0	0	0	0	0	0	0	0
PRÁCTICA INDEBIDA DEL SERVICIO MÉDICO					0	0	0	0	0	0	0	0	0	0
REQUERIMIENTO ARBITRARIO DE LA CONTRAPRESTACIÓN					0	0	0	0	0	0	0	0	0	0
USURPACIÓN DE PROFESIÓN					0	0	0	0	0	0	0	0	0	0
DELITOS CONTRA LA SEGURIDAD DE LOS BIENES JURÍDICOS														
PROVOCACIÓN A LA COMISIÓN DE UN DELITO					0	0	0	0	0	0	0	0	0	0
APOLOGÍA DEL DELITO					0	0	0	0	0	0	0	0	0	0
PANDILLA					0	0	0	0	0	0	0	0	0	0
ASOCIACIÓN DELICTUOSA					0	0	0	0	0	0	0	0	0	0
EJERCICIO INDEBIDO DEL PROPIO DERECHO					0	0	0	0	0	0	0	0	0	0
DELITOS CONTRA EL ERARIO Y EL SERVICIO PÚBLICOS														
EJERCICIO INDEBIDO DE SERVICIO PÚBLICO					0	0	0	0	0	0	0	0	0	0
ABANDONO DE SERVICIO PÚBLICO					0	0	0	0	0	0	0	0	0	0
ABUSO DE AUTORIDAD					0	0	0	0	0	0	0	0	0	0
COALICIÓN					0	0	0	0	0	0	0	0	0	0
USO INDEBIDO DE ATRIBUCIONES Y FACULTADES					0	0	0	0	0	0	0	0	0	0
CONCUSIÓN					0	0	0	0	0	0	0	0	0	0
INTIMIDACIÓN					0	0	0	0	0	0	0	0	0	0
COHECHO					0	0	0	0	0	0	0	0	0	0
PECULADO					0	0	0	0	0	0	0	0	0	0
ENRIQUECIMIENTO ILÍCITO					0	0	0	0	0	0	0	0	0	0
DELITOS COMETIDOS POR LA AUTORIDAD INVESTIGADORA														
APREHENSIÓN ILEGAL					0	0	0	0	0	0	0	0	0	0
RETARDO ILEGÍTIMO EN LA ENTREGA DE UN DETENIDO					0	0	0	0	0	0	0	0	0	0
EJERCICIO INDEBIDO DE LA FUNCIÓN INVESTIGADORA					0	0	0	0	0	0	0	0	0	0
INCUMPLIMIENTO DE UNA MEDIDA DE PROTECCIÓN					0	0	0	0	0	0	0	0	0	0
DELITOS COMETIDOS POR LOS JUÉCES														
PREVARICACIÓN					0	0	0	0	0	0	0	0	0	0
EJERCICIO INDEBIDO DE LA FUNCIÓN JUDICIAL					0	0	0	0	0	0	0	0	0	0
DENEGACIÓN DE JUSTICIA					0	0	0	0	0	0	0	0	0	0
POR SERVIDORES PÚBLICOS EN LA ADM. DE JUSTICIA					0	0	0	0	0	0	0	0	0	0
DELITOS CONTRA LA ADMINISTRACIÓN DE JUSTICIA														
OBSTRUCCIÓN DE LA JUSTICIA					0	0	0	0	0	0	0	0	0	0
EVASIÓN DE PRESOS, DETENIDOS O RETENIDOS					0	0	0	0	0	0	0	0	0	0
QUEBRANTAMIENTO DE SANCIONES					0	0	0	0	0	0	0	0	0	0
REVELACIÓN DE INFORMACIÓN SOBRE SUJETOS EN SITUACIÓN DE RIESGO					0	0	0	0	0	0	0	0	0	0
DE ABOGADOS, DEFENSORES O LITIGANTES					0	0	0	0	0	0	0	0	0	0
DELITOS CONTRA LA VERACIDAD NECESARIA PARA ADECUADA ADMINISTRACIÓN DE JUSTICIA														
FRAUDE PROCESAL					0	0	0	0	0	0	0	0	0	0
FALSEDAD ANTE AUTORIDAD					0	0	0	0	0	0	0	0	0	0
VARIACIÓN DEL NOMBRE O DOMICILIO					0	0	0	0	0	0	0	0	0	0
DELITOS CONTRA EL EJERCICIO LEGÍTIMO DE LA AUTORIDAD														
IMPOSICIÓN FORZADA DE UN ACTO ILEGAL					0	0	0	0	0	0	0	0	0	0
DESBEDIENCIA Y RESISTENCIA DE PARTICULARES					0	0	0	0	0	0	0	0	0	0
OPOSICIÓN A QUE SE EJECUTE OBRA O TRABAJO PÚBLICO					0	0	0	0	0	0	0	0	0	0
QUEBRANTAMIENTO DE SELLOS					0	0	0	0	0	0	0	0	0	0
ULTRAJES A LA AUTORIDAD					0	0	0	0	0	0	0	0	0	0
DELITOS CONTRA EL RESPETO A LOS SÍMBOLOS INSTITUCIONALES														
USO INDEBIDO DE CONDECORACIONES O UNIFORMES					0	0	0	0	0	0	0	0	0	0
ULTRAJE O USO INDEBIDO DE INSIGNIAS PÚBLICAS					0	0	0	0	0	0	0	0	0	0
DELITOS CONTRA LA LIBERTAD PERSONAL														
PRIVACIÓN ILEGAL DE LA LIBERTAD					0	0	0	0	0	0	0	0	0	0
DELITOS CONTRA LA SALUD PÚBLICA, EL AMBIENTE Y LOS ECOSISTEMAS														
RIESGOS PARA LA SALUD					0	0	0	0	0	0	0	0	0	0
PELIGRO DE CONTAGIO Y PROPAGACIÓN DE ENFERMEDADES					0	0	0	0	0	0	0	0	0	0
ALTERACIÓN Y DAÑOS AL AMBIENTE					0	0	0	0	0	0	0	0	0	0
DELITOS EN MATERIA ELECTORAL														
EN MATERIA ELECTORAL					0	0	0	0	0	0	0	0	0	0
DELITOS CONTRA LA SEGURIDAD DEL ESTADO														
REBELIÓN					0	0	0	0	0	0	0	0	0	0
SABOTAJE					0	0	0	0	0	0	0	0	0	0
MOTÍN					0	0	0	0	0	0	0	0	0	0
DELITOS CONTENIDOS EN LEYES ESPECIALES														
SECUESTRO					0	0	1	0	0	0	0	1	0	2
TRATA DE PERSONAS					0	0	0	0	0	0	1	0	0	1
PROTECCIÓN CIVIL					0	0	0	0	0	0	0	0	0	0
OTROS														
OTROS DELITOS					0	0	0	0	0	0	2	1	0	3

Fuente: Juzgado de Control
^{1/2} Viene de la página anterior.

Juzgados de Ejecución
Resumen estadístico de actuaciones
9 de agosto de 2014 - 16 de agosto de 2015

Tabla: 2.29.

CONCEPTO	CAMPECHE	CARMEN	TOTAL
	1º	1º	
INICIADOS			
A) DE PROCEDIMIENTO DE EJECUCIÓN PENAL (a+b+c)	231	166	397
a. POR DISPOSICION JURIDICA	199	166	365
b. A SOLICITUD DE PARTE	32	0	32
c. DE OFICIO	0	0	0
d. OTROS	0	0	0
CONCLUIDOS (A+B+C)	189	85	274
A) POR BENEFICIO	26	42	68
B) POR COMPURGAR LA PENA	96	25	121
C) POR OTRAS CAUSAS	67	18	85
EN SEGUIMIENTO*	558	302	860
AUDIENCIAS			
PROGRAMADAS	1,096	397	1,493
DIFERIDAS	198	116	314
DESAHOGADAS (A+...+L)	898	281	1,179
A) DE INICIO DE ETAPA DE EJECUCIÓN	207	103	310
B) DE BENEFICIO DE LIBERTAD ANTICIPADA (a+b+c)	60	8	68
a. PRELIBERTAD	0	0	0
b. LIBERTAD PREPARATORIA	24	0	24
c. REMISIÓN PARCIAL DE LA PENA	36	8	44
C) DE LIBERTAD DEFINITIVA	102	22	124
D) DE REHABILITACIÓN DE DERECHOS	8	4	12
E) DE RELEGACIÓN	0	0	0
F) DE CONFINAMIENTO	0	1	1
G) DE CONDENA CONDICIONAL	8	7	15
H) DE SUSTITUCIÓN DE LA PENA	10	51	61
I) DE TRATAMIENTO DE INIMPUTABLES	0	1	1
J) DE LIBERTAD CONDICIONAL	46	0	46
K) DE REVOCACIÓN DEL BENEFICIO	8	14	22
L) OTRAS	449	70	519
BENEFICIOS			
OTORGADOS	48	54	102
NEGADOS	23	5	28
INCIDENTES			
INTERPUESTOS	0	1	1
RESUELTOS	0	1	1
LIBERTADES DECRETADAS (A+B+C)	174	39	213
A) POR COMPURGAR LA PENA	92	27	119
B) POR BENEFICIO DE LIBERTAD ANTICIPADA	41	6	47
C) OTRAS CAUSAS	41	6	47
ARCHIVO			
ARCHIVO DEFINITIVO	232	105	337
ASUNTOS ENVIADOS AL ARCHIVO JUDICIAL			
EXPEDIENTES	261	162	423
ASUNTOS			
ACUERDOS	4,516	2,096	6,612
PROMOCIONES RECIBIDAS	4,281	1,428	5,709
PROMOCIONES POR ACORDAR*	21	6	27
DESPACHOS ENVIADOS	62	0	62
DESPACHOS RECIBIDOS	0	0	0
DESPACHOS DILIGENCIADOS	0	0	0
EXHORTOS ENVIADOS	21	28	49
EXHORTOS RECIBIDOS	13	13	26
EXHORTOS DILIGENCIADOS	25	12	37
ÓRDENES DE DETENCIÓN	6	8	14
ACTAS DE VISITAS A RECLUSORIO	0	0	0
LEGAJOS	172	27	199
NOTIFICACIONES			
NOTIFICACIONES ORDENADAS	3,976	1,978	5,954
NOTIFICACIONES REALIZADAS	3,999	2,013	6,012
NOTIFICACIONES PENDIENTES*	60	36	96
REVOGACIONES			
INTERPUESTAS	9	0	9
RESUELTAS (A+B)	9	0	9
A) PROCEDENTES	4	0	4
B) IMPROCEDENTES	5	0	5
APELACIONES			
INTERPUESTAS	11	0	11
RESUELTAS (A+B+C)	7	0	7
A) CONFIRMADAS	5	0	5
B) REFORMADAS	0	0	0
C) REVOCADAS	2	0	2
AMPAROS INDIRECTOS			
INTERPUESTOS	5	2	7
RESUELTOS (A+B+C)	2	0	2
A) CONCEDIDOS	1	0	1
B) SOBRESÉIDOS	0	0	0
C) NEGADOS	1	0	1

Fuente: Juzgados de Ejecución.

Nota: Los conceptos marcados con (*) representa el último valor total no acumulativo de los Juzgados.

Juzgados para Adolescentes
Juzgado de Instrucción
Resumen estadístico de actuaciones
9 de agosto de 2014 - 16 de agosto de 2015

Tabla: 2.30. ^{/1}

CONCEPTO	JUZGADO DE INSTRUCCIÓN	JUZGADO DE JUICIO ORAL Y DE SENTENCIA ^{/2}	TOTAL
CASOS			
SUPERVISIÓN DE CUSTODIA	52	0	52
INICIADOS (A+B)	24	0	24
A) POR REMISION	24	0	24
B) POR INCOMPETENCIA RECIBIDA	0	0	0
REANUDACION DEL PROCESO POR INCUMPLIMIENTO	6	0	6
CONCLUIDOS (A+...+E)	24	26	50
A) CONCLUIDOS POR MEDIOS ALTERNOS	11	14	25
B) CONCLUIDOS POR PRESCRIPCIÓN (a+b)	7	12	19
a. EXTINCIÓN DE LA ACCIÓN	7	12	19
b. EXTINCIÓN DE LA RESPONSABILIDAD	0	0	0
C) CONCLUIDOS POR INCOMPETENCIA ENVIADA	0	0	0
D) CONCLUIDOS POR RETIRO DE LA ACUSACIÓN	3	0	3
E) CONCLUIDOS POR APERTURA A JUICIO	3	0	3
EN TRÁMITE (A+B+C)*	48	24	72
A) EN PROCESO	30	16	46
B) EN SUSPENSIÓN DE PROCESO A PRUEBA	12	2	14
C) EN CUMPLIMIENTO DE CONVENIO CONCILIATORIO	6	6	12
REMISIONES (A+B)	24	0	24
A) CON DETENIDO	0	0	0
B) SIN DETENIDO	24	0	24
ÓRDENES			
A) ÓRDENES DE PRESENTACIÓN	4	0	4
B) ÓRDENES DE DETENCIÓN	3	1	4
C) NEGATIVAS DE ORDEN DE PRESENTACIÓN	0	0	0
D) NEGATIVAS DE ORDEN DE DETENCIÓN	0	0	0
E) PENDIENTES DE CUMPLIR POR EL M.P.*	21	12	33
AUDIENCIAS			
A) PRIVADA	7	1	8
B) DE SUJECCIÓN A PROCESO (a+b)	10	0	10
a. CALIFICACIÓN DE LA DETENCIÓN	1	0	1
b. MEDIDAS CAUTELARES	9	0	9
C) DE MEDIOS ALTERNOS	11	0	11
D) DE ANTICIPO DE PRUEBA	0	0	0
E) DE OFRECIMIENTO DE PRUEBA	2	0	2
F) DE REVISIÓN (a+b)	2	0	2
a. DE LA SUSPENSIÓN CONDICIONAL DEL PROCESO	0	0	0
b. DEL CONVENIO CONCILIATORIO	2	0	2
ARCHIVO			
ARCHIVO DEFINITIVO	23	22	45
ASUNTOS ENVIADOS AL ARCHIVO JUDICIAL			
A) EXPEDIENTES	22	20	42
ASUNTOS			
ACUERDOS	614	98	712
PROMOCIONES RECIBIDAS	528	84	612
PROMOCIONES POR ACORDAR*	0	0	0
DESPACHOS ENVIADOS	0	0	0
DESPACHOS RECIBIDOS	0	0	0
DESPACHOS DILIGENCIADOS	0	0	0
EXHORTOS ENVIADOS	29	0	29
EXHORTOS RECIBIDOS	7	0	7
EXHORTOS DILIGENCIADOS	29	0	29
OTRAS MEDIDAS CAUTELARES	0	0	0

Fuente: Juzgados de Instrucción para Adolescentes.

Nota: Los conceptos marcados con (*) no son acumulativos sino representan el último valor.

^{/1} Continúa en la página siguiente.^{/2} El Juzgado de Juicio Oral y de Sentencia, conoce asuntos de Instrucción en razón del ámbito de su competencia.

Juzgados para Adolescentes
Juzgado de Instrucción
Resumen estadístico de actuaciones
9 de agosto de 2014 - 16 de agosto de 2015

Tabla: 2.30. /1 /2

CONCEPTO	JUZGADO DE INSTRUCCIÓN	JUZGADO DE JUICIO ORAL Y DE SENTENCIA /2	TOTAL
NOTIFICACIONES			
NOTIFICACIONES ORDENADAS	541	87	628
NOTIFICACIONES REALIZADAS	541	87	628
NOTIFICACIONES PENDIENTES	0	0	0
RECURSOS INTERPUESTOS			
REVOCAIONES			
A) REVOCAIONES INTERPUESTAS	5	0	5
B) REVOCAIONES RESUELTAS (a+...+f)	5	0	5
a. MODIFICAR	0	0	0
b. ANULAR	0	0	0
c. ESPECIFICAR	1	0	1
d. DECLARAR	0	0	0
e. CONFIRMAR	4	0	4
f. REVOCAR	0	0	0
APELACIONES			
A) APELACIONES INTERPUESTAS	2	0	2
B) APELACIONES RESUELTAS (a+...+f)	2	0	2
a. MODIFICAR	0	0	0
b. ANULAR	0	0	0
c. ESPECIFICAR	0	0	0
d. DECLARAR	0	0	0
e. CONFIRMAR	2	0	2
f. REVOCAR	0	0	0
NULIDADES			
A) NULIDADES INTERPUESTAS	0	0	0
B) NULIDADES RESUELTAS (a+...+f)	0	0	0
a. MODIFICAR	0	0	0
b. ANULAR	0	0	0
c. ESPECIFICAR	0	0	0
d. DECLARAR	0	0	0
e. CONFIRMAR	0	0	0
f. REVOCAR	0	0	0
REVISIONES			
A) REVISIONES INTERPUESTAS	0	0	0
B) REVISIONES RESUELTAS (a+...+f)	0	0	0
a. MODIFICAR	0	0	0
b. ANULAR	0	0	0
c. ESPECIFICAR	0	0	0
d. DECLARAR	0	0	0
e. CONFIRMAR	0	0	0
f. REVOCAR	0	0	0
AMPAROS			
A) AMPAROS TRAMITADOS (a+b)	0	0	0
a. DIRECTOS	0	0	0
b. INDIRECTOS	0	0	0
B) AMPAROS RESUELTOS (a+b+c)	0	0	0
a. CONCEDIDOS (1+2)	0	0	0
1. PARA EFECTOS	0	0	0
2. LISOS Y LLANOS	0	0	0
b. SOBRESIDOS	0	0	0
c. NEGADOS	0	0	0

Fuente: Juzgados para Adolescentes de Primera Instancia.

Nota: Los conceptos marcados con (*) no son acumulativos sino representan el último valor.

/1 Viene de la página anterior.

/2 El Juzgado de Juicio Oral y de Sentencia, conoce asuntos de Instrucción en razón del ámbito de su competencia.

Juzgados para Adolescentes
Juzgado de Instrucción
Resumen estadístico de conductas antisociales
9 de agosto de 2014 - 16 de agosto de 2015

Tabla: 2.31. ^{/1}

CONCEPTO	JUZGADO DE INSTRUCCIÓN	JUZGADO DE JUICIO ORAL Y DE SENTENCIA ^{/2}	TOTAL
DELITOS CONTRA LA VIDA Y LA INTEGRIDAD CORPORAL			
HOMICIDIO SIMPLE	1	0	1
HOMICIDIO IMPRUDENCIAL	0	0	0
HOMICIDIO CALIFICADO	3	0	3
HOMICIDIO EN RIÑA	0	0	0
HOMICIDIO DE ASCENDIENTE, DESCENDIENTE O PARIENTE	0	0	0
TENTATIVA DE HOMICIDIO	0	0	0
LESIONES	3	0	3
LESIONES IMPRUDENCIALES	1	0	1
LESIONES CALIFICADAS	1	0	1
LESIONES EN RIÑA	0	0	0
LESIONES CONTRA ASCENDIENTE, DESCENDIENTE O PARIENTE	0	0	0
LESIONES CONTRA MENOR O INCAPAZ	0	0	0
OMISIÓN DE AUXILIO	0	0	0
OMISIÓN DE CUIDADO	0	0	0
AYUDA O INDUCCIÓN AL SUICIDIO	0	0	0
ABORTO	0	0	0
FEMINICIDIO	0	0	0
DELITOS CONTRA LA LIBERTAD Y EL NORMAL DESARROLLO PSICOSEXUAL			
VIOLACIÓN	0	0	0
VIOLACIÓN EQUIPARADA	5	1	6
TENTATIVA DE VIOLACIÓN	0	0	0
ESTUPRO	0	0	0
ASEDIO SEXUAL	0	0	0
ABUSO SEXUAL	0	0	0
DELITOS CONTRA LA PAZ Y LA SEGURIDAD SOCIAL			
AMENAZAS	0	0	0
ALLANAMIENTO DE MORADA	0	0	0
ALLANAMIENTO DE ESTABLECIMIENTO PÚBLICO O PRIVADO	0	0	0
VIOLACIÓN A LA INTIMIDAD PERSONAL	0	0	0
TORTURA	0	0	0
DESAPARICIÓN FORZADA DE PERSONAS	0	0	0
DELITOS CONTRA LA INVIOLEBILIDAD DEL SECRETO			
REVELACIÓN DE SECRETOS	0	0	0
DELITOS CONTRA EL PATRIMONIO			
ROBO SIMPLE	1	0	1
ROBO CON VIOLENCIA	1	0	1
ROBO A CASA HABITACIÓN O LUGAR CERRADO	1	0	1
ROBO EQUIPARADO	0	0	0
TENTATIVA DE ROBO	0	0	0
ABIGEATO	0	0	0
ABUSO DE CONFIANZA	0	0	0
FRAUDE	0	0	0
USURA	0	0	0
EXTORSIÓN	1	0	1
DESPOJO	0	0	0
DAÑO EN PROPIEDAD AJENA	3	0	3
DAÑO EN PROPIEDAD AJENA IMPRUDENCIAL	0	0	0
ENCUBRIMIENTO POR RECEPCIÓN	0	0	0

Fuente: Juzgados para Adolescentes de Primera Instancia.

^{/1} Continúa en la página siguiente.^{/2} El Juzgado de Juicio Oral y de Sentencia, conoce asuntos de Instrucción en razón del ámbito de su competencia.

Juzgados para Adolescentes
Juzgado de Instrucción
Resumen estadístico de conductas antisociales
9 de agosto de 2014 - 16 de agosto de 2015

Tabla: 2.31. /1 /2

CONCEPTO	JUZGADO DE INSTRUCCIÓN	JUZGADO DE JUICIO ORAL Y DE SENTENCIA /2	TOTAL
DELITOS CONTRA LA FAMILIA			
CONTRA EL ESTADO CIVIL	0	0	0
CONTRA EL CUMPLIMIENTO DE LA OBLIGACIÓN ALIMENTARIA	0	0	0
VIOLENCIA FAMILIAR	0	0	0
SUSTRACCIÓN DE MENORES O INCAPACES	0	0	0
DELITOS CONTRA LA SEGURIDAD DE LA COMUNICACIÓN			
CONTRA EL SERVICIO PÚBLICO DE COMUNICACIÓN	0	0	0
SUPRESIÓN DE DISPOSITIVOS O SEÑALES DE SEGURIDAD	0	0	0
VIOLACIÓN DE CORRESPONDENCIA	0	0	0
DELITOS CONTRA LA FE PÚBLICA Y LA AUTENTICIDAD DOCUMENTAL			
FALSIFICACIÓN DE TÍTULOS O DOCUMENTOS DE CRÉDITO PÚBLICO	0	0	0
FALSIFICACIÓN Y USO DE SELLOS, MARCAS, LLAVES Y OTROS	0	0	0
FALSIFICACIÓN O ALTERACIÓN DE DOCUMENTOS PÚBLICOS O PRIVADOS	0	0	0
USO INDEBIDO DE DOCUMENTOS	0	0	0
DELITOS CONTRA LA DIGNIDAD Y EL HONOR DE LAS PERSONAS			
DE OUDIO	0	0	0
CALUMNIA	0	0	0
DELITOS CONTRA EL LIBRE DESARROLLO DE LA PERSONALIDAD			
CORRUPCIÓN DE MENORES O INCAPACES	0	0	0
PORNOGRAFIA CON MENORES O INCAPACES	0	0	0
LENOCINIO	0	0	0
DELITOS EN MATERIA DE INHUMACIONES Y EXHUMACIONES			
CONTRA LAS NORMAS DE INHUMACIÓN Y EXHUMACIÓN	0	0	0
DELITOS CONTRA LA SEGURIDAD PÚBLICA			
PORTACIÓN Y FABRICACIÓN DE ARMAS PROHIBIDAS	0	0	0
DELITOS CONTRA LA PRESTACIÓN ADECUADA DEL SERVICIO PROFESIONAL			
ABANDONO DEL SERVICIO MÉDICO	0	0	0
NEGACIÓN DEL SERVICIO MÉDICO	0	0	0
PRÁCTICA INDEBIDA DEL SERVICIO MÉDICO	0	0	0
REQUERIMIENTO ARBITRARIO DE LA CONTRAPRESTACIÓN	0	0	0
USURPACIÓN DE PROFESIÓN	0	0	0
DELITOS CONTRA LA SEGURIDAD DE LOS BIENES JURÍDICOS			
PROVOCACIÓN A LA COMISIÓN DE UN DELITO	0	0	0
APOLOGÍA DEL DELITO	0	0	0
PANDILLA	0	0	0
ASOCIACIÓN DELICTUOSA	0	0	0
EJERCICIO INDEBIDO DEL PROPIO DERECHO	0	0	0
DELITOS CONTRA EL ERARIO Y EL SERVICIO PÚBLICOS			
EJERCICIO INDEBIDO DE SERVICIO PÚBLICO	0	0	0
ABANDONO DE SERVICIO PÚBLICO	0	0	0
ABUSO DE AUTORIDAD	0	0	0
COALICIÓN	0	0	0
USO INDEBIDO DE ATRIBUCIONES Y FACULTADES	0	0	0
CONCUSIÓN	0	0	0
INTIMIDACIÓN	0	0	0
COHECHO	0	0	0
PECULADO	0	0	0
ENRIQUECIMIENTO ILÍCITO	0	0	0

Fuente: Juzgados para Adolescentes de Primera Instancia.

/1 Viene de la página anterior.

/2 Continúa en la página siguiente.

/3 El Juzgado de Juicio Oral y de Sentencia, conoce asuntos de Instrucción en razón del ámbito de su competencia.

Juzgados para Adolescentes
Juzgado de Instrucción
Resumen estadístico conductas antisociales
9 de agosto de 2014 - 16 de agosto de 2015

Tabla: 2.31. ^{/3}

CONCEPTO	JUZGADO DE INSTRUCCIÓN	JUZGADO DE JUICIO ORAL Y DE SENTENCIA ^{/2}	TOTAL
DELITOS COMETIDOS POR LA AUTORIDAD INVESTIGADORA			
APREHENSIÓN ILEGAL	0	0	0
RETARDO ILEGÍTIMO EN LA ENTREGA DE UN DETENIDO	0	0	0
EJERCICIO INDEBIDO DE LA FUNCIÓN INVESTIGADORA	0	0	0
INCUMPLIMIENTO DE UNA MEDIDA DE PROTECCIÓN	0	0	0
DELITOS COMETIDOS POR LOS JUECES			
PREVARICACIÓN	0	0	0
EJERCICIO INDEBIDO DE LA FUNCIÓN JUDICIAL	0	0	0
DENEGACIÓN DE JUSTICIA	0	0	0
POR SERVIDORES PÚBLICOS EN LA ADM. DE JUSTICIA	0	0	0
DELITOS CONTRA LA ADMINISTRACIÓN DE JUSTICIA			
OBSTRUCCIÓN DE LA JUSTICIA	0	0	0
EVASIÓN DE PRESOS, DETENIDOS O RETENIDOS	0	0	0
QUEBRANTAMIENTO DE SANCIONES	0	0	0
REVELACIÓN DE INFORMACIÓN SOBRE SUJETOS EN SITUACIÓN DE RIESGO	0	0	0
DE ABOGADOS, DEFENSORES O LITIGANTES	0	0	0
DELITOS CONTRA LA VERACIDAD NECESARIA PARA ADECUADA ADMINISTRACIÓN DE JUSTICIA			
FRAUDE PROCESAL	0	0	0
FALSEDAD ANTE AUTORIDAD	0	0	0
VARIACIÓN DEL NOMBRE O DOMICILIO	0	0	0
DELITOS CONTRA EL EJERCICIO LEGÍTIMO DE LA AUTORIDAD			
IMPOSICIÓN FORZADA DE UN ACTO ILEGAL	0	0	0
DESOBEDIENCIA Y RESISTENCIA DE PARTICULARES	0	0	0
OPOSICIÓN A QUE SE EJECUTE OBRA O TRABAJO PÚBLICO	0	0	0
QUEBRANTAMIENTO DE SELLOS	0	0	0
ULTRAJES A LA AUTORIDAD	0	0	0
DELITOS CONTRA EL RESPETO A LOS SÍMBOLOS INSTITUCIONALES			
USO INDEBIDO DE CONDECORACIONES O UNIFORMES	0	0	0
ULTRAJE O USO INDEBIDO DE INSIGNIAS PÚBLICAS	0	0	0
DELITOS CONTRA LA LIBERTAD PERSONAL			
PRIVACIÓN ILEGAL DE LA LIBERTAD	1	0	1
DELITOS CONTRA LA SALUD PÚBLICA, EL AMBIENTE Y LOS ECOSISTEMAS			
RIESGOS PARA LA SALUD	0	0	0
PELIGRO DE CONTAGIO Y PROPAGACIÓN DE ENFERMEDADES	0	0	0
ALTERACIÓN Y DAÑOS AL AMBIENTE	1	0	1
DELITOS EN MATERIA ELECTORAL			
EN MATERIA ELECTORAL	0	0	0
DELITOS CONTRA LA SEGURIDAD DEL ESTADO			
REBELIÓN	0	0	0
SABOTAJE	0	0	0
MOTÍN	0	0	0
DELITOS CONTENIDOS EN LEYES ESPECIALES			
SECUESTRO	0	0	0
TRATA DE PERSONAS	0	0	0
PROTECCIÓN CIVIL	0	0	0
OTROS			
OTROS DELITOS	1	0	1
OTRAS CAUSAS (INCOMPETENCIAS, DESPACHOS, EXHORTOS, ETC)	0	0	0

Fuente: Juzgados para Adolescentes de Primera Instancia.

^{/3} Viene de la página anterior.^{/2} El Juzgado de Juicio Oral y de Sentencia, conoce asuntos de Instrucción en razón del ámbito de su competencia.

Juzgados para Adolescentes
Juzgado de Juicio Oral y de Sentencia
Resumen estadístico de actuaciones
9 de agosto de 2014 - 16 de agosto de 2015

Tabla: 2.32. ^{/1}

CONCEPTO	JUZGADO DE INSTRUCCIÓN ^{/2}	JUZGADO DE JUICIO ORAL Y DE SENTENCIA	TOTAL
REMITIDOS POR EL JUZGADO DE INSTRUCCIÓN	0	2	2
AUDIENCIAS			
AUDIENCIA DE JUICIO			
A) DESAHOGO DE DEBATE	0	2	2
B) INDIVIDUALIZACIÓN DE LA MEDIDA	0	1	1
C) DE COMUNICACIÓN DE SENTENCIA (a+b)	0	2	2
a. ABSOLUTORIA	0	1	1
b. CONDENATORIA (1+2)	0	1	1
1. PRIVATIVA DE LIBERTAD	0	1	1
2. ORIENTACIÓN Y SUPERVISIÓN	0	0	0
DE MEDIOS ALTERNOS	0	0	0
ADECUACION DE LA MEDIDA	0	0	0
ADECUACIÓN POR INCUMPLIMIENTO DE LA MEDIDA	0	1	1
REVISIÓN DE ACUERDOS REPARATORIOS	0	0	0
EN TRÁMITE* (A+B+C+D)	3	13	16
A) EN PROCESO	0	1	1
B) EN SUSPENSIÓN DE PROCESO A PRUEBA	2	0	2
C) EN CUMPLIMIENTO DE CONVENIO CONCILIATORIO	0	1	1
D) EN EJECUCIÓN	1	11	12
CONCLUIDOS (A+...+D)	1	3	4
A) CONCLUIDOS POR EJECUCIÓN DE LA SENTENCIA	0	3	3
B) CONCLUIDOS POR MEDIOS ALTERNOS	1	0	1
C) CONCLUIDOS POR PRESCRIPCIÓN	0	0	0
D) CONCLUIDOS POR EXTINCIÓN DE LA ACCIÓN	0	0	0
ARCHIVO			
ARCHIVO DEFINITIVO	1	3	4
ASUNTOS ENVIADOS AL ARCHIVO JUDICIAL			
EXPEDIENTES	0	1	1
ASUNTOS			
ACUERDOS	69	321	390
PROMOCIONES RECIBIDAS	48	303	351
PROMOCIONES POR ACORDAR*	0	0	0
DESPACHOS ENVIADOS	0	0	0
DESPACHOS RECIBIDOS	0	0	0
DESPACHOS DILIGENCIADOS	0	0	0
EXHORTOS ENVIADOS	0	0	0
EXHORTOS RECIBIDOS	0	2	2
EXHORTOS DILIGENCIADOS	0	1	1
INCOMPETENCIAS RECIBIDAS	0	0	0
INCOMPETENCIAS ENVIADAS	0	0	0
VISITAS AL CENTRO DE EJECUCIÓN DE SANCIONES	14	12	26
NOTIFICACIONES			
NOTIFICACIONES ORDENADAS	67	253	320
NOTIFICACIONES REALIZADAS	67	254	321
NOTIFICACIONES PENDIENTES*	0	0	0

Fuente: Juzgados de Juicio Oral y de Sentencia para Adolescentes.

Nota: Los conceptos marcados con (*) no son acumulativos sino representan el último valor.

^{/1} Continúa en la página siguiente.^{/2} El Juzgado de Instrucción, conoce asuntos de Juicio Oral y de Sentencia en razón del ámbito de su competencia.

Juzgados para Adolescentes
Juzgado de Juicio Oral y de Sentencia
Resumen estadístico de actuaciones
9 de agosto de 2014 - 16 de agosto de 2015

Tabla: 2.32. ^{1/2}

CONCEPTO	JUZGADO DE INSTRUCCIÓN ^{1/2}	JUZGADO DE JUICIO ORAL Y DE SENTENCIA	TOTAL
RECURSOS INTERPUESTOS			
REVOCAIONES			
A) REVOCAIONES INTERPUESTAS	0	0	0
B) REVOCAIONES RESUELTAS (a+...+f)	0	0	0
a. MODIFICAR	0	0	0
b. ANULAR	0	0	0
c. ESPECIFICAR	0	0	0
d. DECLARAR	0	0	0
e. CONFIRMAR	0	0	0
f. REVOCAR	0	0	0
APELACIONES			
A) APELACIONES INTERPUESTAS	0	0	0
B) APELACIONES RESUELTAS (a+...+f)	0	0	0
a. MODIFICAR	0	0	0
b. ANULAR	0	0	0
c. ESPECIFICAR	0	0	0
d. DECLARAR	0	0	0
e. CONFIRMAR	0	0	0
f. REVOCAR	0	0	0
NULIDADES			
A. NULIDADES INTERPUESTAS	0	1	1
B. NULIDADES RESUELTAS (a+...+f)	0	2	2
a. MODIFICAR	0	0	0
b. ANULAR	0	0	0
c. ESPECIFICAR	0	0	0
d. DECLARAR	0	0	0
e. CONFIRMAR	0	2	2
f. REVOCAR	0	0	0
REVISIONES			
A) REVISIONES INTERPUESTAS	0	0	0
B) REVISIONES RESUELTAS (a+...+f)	0	0	0
a. MODIFICAR	0	0	0
b. ANULAR	0	0	0
c. ESPECIFICAR	0	0	0
d. DECLARAR	0	0	0
e. CONFIRMAR	0	0	0
f. REVOCAR	0	0	0
AMPAROS			
A) AMPAROS TRAMITADOS (a+b)	0	0	0
a. DIRECTOS	0	0	0
b. INDIRECTOS	0	0	0
B) AMPAROS RESUELTOS (a+b+c)	0	0	0
a. CONCEDIDOS (1+2)	0	0	0
1. PARA EFECTOS	0	0	0
2. LISOS Y LLANOS	0	0	0
b. SOBRESEÍDOS	0	0	0
c. NEGADOS	0	0	0

Fuente: Juzgados de Juicio Oral y de Sentencia para Adolescentes

Nota: Los conceptos marcados con (*) no son acumulativos sino representan el último valor.

^{1/1} Viene de la página anterior.^{1/2} El Juzgado de Instrucción, conoce asuntos de Juicio Oral y de Sentencia en razón del ámbito de su competencia.

Juzgados Civiles

Resumen estadístico de actuaciones

9 de agosto de 2014 - 16 de agosto de 2015

Tabla: 2.33.

CONCEPTO	Campeche									Carmen			Escárcega			Hecelchakán		Palizada	TOTAL
	1°	2°	3°	Mixto	Menor	4° Aux.	5° Aux.	6° Aux.	1°	2°	Menor	1° Mixto	2° Mixto	Menor	Mixto	Menor	Mixto		
INICIADOS																			
EXPEDIENTES (SIN CONSIGNACIONES)	559	580	610	1	0	250	255	256	866	878	49	272	47	9	355	89	160	5,236	
EXPEDIENTES (POR CONSIGNACIONES)	16	12	8	0	0	0	2	1	9	4	1	3	3	2	1	0	6	68	
DE EJECUCIÓN DE SENTENCIA																			
a. EN VIA DE APREMIO	20	72	7	6	69	0	0	0	1	6	0	0	0	0	5	0	0	186	
CONCLUIDOS (A+...+E)	469	432	563	8	7	155	137	128	593	645	40	85	20	2	340	57	100	3,781	
A) POR SENTENCIA DEFINITIVA	133	118	267	3	1	30	35	45	43	51	6	27	1	0	64	0	8	832	
B) POR CADUCIDAD DE INSTANCIA	37	23	12	3	5	36	52	23	40	27	32	5	0	0	23	21	9	348	
C) POR DESISTIMIENTO	29	37	16	0	0	25	26	34	8	20	2	20	4	0	10	4	2	237	
D) POR CONVENIO DE LAS PARTES	106	115	116	2	1	0	0	0	0	1	0	7	0	0	4	4	0	356	
E) DESECHADOS E INCOMPETENCIAS	72	0	62	0	0	50	7	21	24	55	0	11	0	0	45	11	0	358	
F) OTRAS CAUSAS	92	139	90	0	0	14	17	5	478	491	0	15	15	2	194	17	81	1,650	
EN TRÁMITE																			
POR PROCESO*	479	588	149	20	0	141	221	267	845	908	57	471	72	28	183	77	131	4,637	
POR EJECUCIÓN*	105	313	32	184	69	0	0	0	42	35	23	58	2	0	25	5	4	897	
SENTENCIAS																			
A) DEFINITIVAS	133	118	267	3	1	30	35	45	43	51	6	27	1	0	64	0	8	832	
B) INTERLOCUTORIAS	44	73	113	13	3	4	3	3	24	17	0	22	2	0	40	0	1	362	
C) EJECUTORIAS	79	40	237	6	8	8	23	27	8	18	1	12	0	0	25	0	6	498	
D) EJECUTADAS	95	16	169	8	0	0	0	0	4	7	0	0	0	0	7	0	0	306	
CONSIGNACIONES																			
A) RECIBIDAS	129	62	85	25	3	0	2	1	52	101	6	8	7	12	22	0	20	535	
B) PAGADAS	59	41	51	20	60	0	0	0	40	131	5	7	0	11	3	0	13	441	
C) DEVUELTAS	13	1	16	0	0	0	0	0	36	4	0	0	2	0	0	0	0	72	
D) EN RESGUARDO*	989	113	280	494	1,789	3	3	1	490	262	257	23	6	51	35	4	8	4,808	
EXPEDIENTES CON ACUERDO PARA																			
A) ARCHIVO DEFINITIVO	984	559	443	40	20	138	136	44	499	579	56	61	2	19	308	41	0	3,929	
B) ARCHIVO GUARDA Y CONSERVACIÓN	37	68	253	50	145	21	0	14	22	11	7	9	9	14	66	24	0	750	
ASUNTOS ENVIADOS AL ARCHIVO JUDICIAL																			
EXPEDIENTES	1,021	611	1,269	35	143	184	55	45	782	606	34	85	43	35	293	37	0	5,278	
ASUNTOS																			
ACUERDOS	7,080	5,033	6,943	1,214	594	1,061	1,372	1,025	4,695	5,280	345	2,198	264	128	3,014	242	679	41,167	
AUDIENCIAS	373	611	774	16	41	20	40	81	769	1,056	21	143	20	3	148	7	55	4,178	
PROMOCIONES RECIBIDAS	8,925	7,941	7,526	1,234	428	866	1,335	1,328	4,655	5,168	199	2,217	179	67	2,484	176	556	45,284	
PROMOCIONES POR ACORDAR*	50	5	0	0	2	0	21	0	68	77	0	6	0	0	3	11	5	248	
DESPACHOS ENVIADOS	0	0	0	0	0	0	0	0	0	0	0	0	0	0	0	0	0	0	
DESPACHOS RECIBIDOS	0	0	1	0	0	14	4	0	326	326	0	24	5	2	36	11	16	765	
DESPACHOS DILIGENCIADOS	0	0	1	0	0	14	4	0	254	272	0	14	4	2	26	9	16	616	
EXHORTOS ENVIADOS	194	275	113	41	0	1	3	2	34	62	1	104	1	0	107	0	8	946	
EXHORTOS RECIBIDOS	77	73	72	0	0	2	0	0	254	235	0	131	12	2	155	2	102	1,117	
EXHORTOS DILIGENCIADOS	21	58	63	0	0	0	0	0	200	227	0	91	10	0	176	0	66	912	
NOTIFICACIONES																			
NOTIFICACIONES ORDENADAS	7,258	6,204	6,546	811	588	1,061	1,372	1,330	3,201	2,840	293	1,790	184	97	2,360	223	496	36,654	
NOTIFICACIONES REALIZADAS	7,346	6,276	6,450	806	549	1,061	1,372	1,315	3,102	2,784	313	1,813	242	97	2,339	166	464	36,495	
NOTIFICACIONES PENDIENTES*	10	22	185	20	43	0	0	43	154	79	14	13	4	0	53	64	33	737	
REVOCAIONES																			
A) REVOCAIONES INTERPUESTAS	15	16	33	4	0	1	1	0	12	3	1	11	0	0	7	0	1	105	
B) REVOCAIONES RESUELTAS (a+b)	14	14	28	4	0	1	1	0	11	4	1	17	0	0	3	0	1	99	
a. PROCEDENTES	0	2	9	0	0	0	0	0	3	2	1	4	0	0	0	0	0	22	
b. IMPROCEDENTES	14	12	19	4	0	1	1	0	8	2	0	13	0	0	3	0	0	77	
APELACIONES																			
A) APELACIONES INTERPUESTAS (a+b+c)	74	82	104	10	0	1	0	1	30	61	0	27	2	1	17	0	2	412	
a. CONTRA AUTOS	29	31	38	7	0	0	0	1	16	28	0	8	1	1	6	0	2	168	
b. CONTRA RESOLUCIONES INTERLOCUTORIAS	9	8	14	2	0	1	0	0	4	5	0	2	0	0	0	0	0	45	
c. CONTRA SENTENCIAS DEFINITIVAS	36	43	52	1	0	0	0	0	10	28	0	17	1	0	11	0	0	199	
B) APELACIONES RESUELTAS (a+b+c)	59	43	87	5	0	3	0	0	41	34	0	5	0	1	9	0	0	287	
a. CONFIRMADAS	43	33	55	5	0	1	0	0	27	21	0	1	0	1	6	0	0	193	
b. REFORMADAS	8	6	21	0	0	0	0	0	11	10	0	0	0	0	2	0	0	58	
c. REVOCADAS	8	4	11	0	0	2	0	0	3	3	0	4	0	0	1	0	0	36	
AMPAROS																			
A) AMPAROS TRAMITADOS (a+b)	21	17	23	9	0	0	6	2	15	5	0	12	0	0	12	0	0	122	
a. DIRECTOS	7	10	13	3	0	0	6	2	2	1	0	2	0	0	6	0	0	52	
b. INDIRECTOS	14	7	10	6	0	0	0	0	13	4	0	10	0	0	6	0	0	70	
B) AMPAROS RESUELTOS (a+b+c)	28	25	13	8	0	3	2	2	7	3	0	3	0	0	12	0	0	106	
a. CONCEDIDOS	5	0	1	0	0	0	1	2	0	0	0	0	0	0	1	0	0	10	
b. SOBRESÉIDOS	17	16	9	7	0	3	0	0	4	3	0	2	0	0	8	0	0	69	
c. NEGADOS	6	9	3	1	0	0	1	0	3	0	0	1	0	0	3	0	0	27	

Fuente: Juzgados Civiles de Primera Instancia y Cuanfía Menor.

Nota: Los conceptos marcados con (*) representan el último valor total no acumulativo de los Juzgados.

Juzgados Civiles
Resumen estadístico de juicios
9 de agosto de 2014 - 16 de agosto de 2015

Tabla: 2.34.

CONCEPTO	Campeche						Carmen			Escárcega			Hecelchakán		Palizada	TOTAL	
	1°	2°	3°	Menor	4° Aux.	5° Aux.	6° Aux.	1°	2°	Menor	1° Mixto	2° Mixto	Menor	Mixto	Menor		Mixto
ACTOS PREJUDICIALES																	
MEDIOS PREPARATORIOS DEL JUICIO EJECUTIVO	1	10	10	0	0	0	0	2	7	2	1	0	0	11	4	5	53
MEDIOS PREPARATORIOS DEL JUICIO EN GENERAL	11	5	5	0	0	0	0	7	3	0	0	0	0	3	0	0	34
PROVIDENCIAS PRECAUTORIAS DE EMBARGO	1	0	0	0	0	0	0	0	0	0	0	0	0	0	0	0	1
JURISDICCIÓN VOLUNTARIA																	
APEO Y DESLINDE	7	8	9	0	0	0	0	1	2	0	1	1	0	7	0	1	37
INFORMACIÓN ADPERPETUAM	11	11	4	0	0	0	0	46	38	0	1	4	0	3	0	0	118
INFORMACIÓN DE DOMINIO	1	1	2	0	0	0	0	0	0	0	0	0	0	1	0	0	5
INTERPELACIÓN JUDICIAL	6	9	12	0	0	0	0	24	4	0	0	0	0	0	0	0	55
REGISTRO DE DOCUMENTO PRIVADO	0	0	0	0	0	0	0	0	0	0	0	0	0	0	0	0	0
INTERDICTOS																	
INTERDICTO DE ADQUIRIR LA POSESIÓN	0	0	0	0	0	0	0	1	0	0	0	0	0	1	0	0	2
INTERDICTO DE LA NUEVA OBRA	1	1	0	0	0	0	0	2	3	0	0	0	0	0	0	0	7
INTERDICTO DE OBRA PELIGROSA	0	0	0	0	0	0	0	0	1	0	0	0	0	0	0	0	1
INTERDICTO DE RECUPERAR LA POSESIÓN	3	4	6	0	0	0	0	1	5	0	1	0	0	1	0	0	21
INTERDICTO DE RETENER LA POSESIÓN	2	1	3	0	0	0	0	1	1	0	2	0	0	5	0	0	15
SUMARIOS																	
DISOLUCIÓN DE COPROPIEDAD	3	4	7	0	0	0	0	4	4	0	0	0	0	4	0	0	26
DESAHUCIO	9	19	11	0	0	0	0	23	25	0	0	0	0	1	0	1	89
EXTINCIÓN DE LA OBLIGACIÓN	0	1	0	0	0	0	0	0	0	0	0	0	0	0	0	0	1
NULIDAD Y CANCELACIÓN REGISTRO HIPOTECARIO	0	0	1	0	0	0	0	7	0	0	0	0	0	0	0	0	8
OTORGAMIENTO DE ESCRITURA PÚBLICA	2	5	5	0	0	0	0	2	2	0	0	2	0	5	0	0	23
PAGO DE HONORARIOS	2	1	1	0	0	0	0	0	1	0	0	0	0	2	0	0	7
RESCISIÓN Y/O TERMINACIÓN DE CONT. DE ARRENDAMIENTO	7	8	5	0	0	0	0	6	14	0	1	0	0	0	0	1	42
SERVIDUMBRE DE PASO	1	1	1	0	0	0	0	0	2	0	0	0	0	1	0	0	6
SERVIDUMBRE LEGAL DE DESAGUE	0	0	0	0	0	0	0	0	0	0	0	0	0	0	0	0	0
SERVIDUMBRE LEGAL DE ACUEDUCTO	0	0	0	0	0	0	0	0	0	0	0	0	0	0	0	0	0
ORDINARIOS																	
DAÑO MORAL	3	3	4	0	0	0	0	0	2	0	0	0	0	0	0	0	12
DAÑOS Y PERJUICIOS	5	3	5	0	0	0	0	0	3	0	0	0	0	0	0	0	16
NULIDAD DE CONTRATO DE COMPRA VENTA	1	1	4	0	0	0	0	3	3	0	2	0	0	0	0	0	14
NULIDAD DE ESCRITURA	12	9	12	0	0	0	0	4	5	0	0	1	0	7	0	1	51
PETICIÓN DE HERENCIA	0	0	3	0	0	0	0	2	5	0	1	0	0	0	0	0	11
PRESCRIPCIÓN NEGATIVA	1	2	1	0	0	0	0	0	0	0	0	0	0	1	0	0	5
PRESCRIPCIÓN POSITIVA	12	23	26	0	0	0	0	7	11	0	15	3	0	0	0	1	98
REINVIDICATORIO	51	33	35	0	0	0	0	33	28	0	5	2	0	14	0	4	205
RESCISIÓN Y/O TERMINACIÓN DE CONT. DE COMPRAVENTA	3	4	8	0	1	0	0	5	7	0	1	1	0	0	0	0	30
ORDINARIO MERCANTIL	0	0	0	0	0	0	0	0	0	0	3	0	0	0	0	0	3
ESPECIALES																	
EJECUTIVO CIVIL	4	3	1	0	0	0	0	0	1	0	0	1	0	3	0	0	13
EJECUCIÓN DE CONTRATO EN LA VÍA ESPECIAL MERCANTIL	0	0	0	0	0	0	0	0	0	0	0	0	0	0	0	1	1
EJECUTIVO MERCANTIL	0	0	0	0	227	238	238	0	0	47	44	5	3	49	72	19	942
EXHORTO	77	73	72	0	2	0	0	254	235	0	131	12	2	155	2	102	1,117
HIPOTECARIO	214	228	225	0	0	0	0	25	33	0	9	0	0	1	0	0	735
ARBITRAL	0	0	0	0	0	0	0	0	0	0	0	0	0	0	0	0	0
PRENDA	0	1	0	0	0	0	0	0	0	0	0	0	0	0	0	0	1
SUCESORIO INTESTAMENTARIO	42	51	60	0	0	0	0	44	40	0	17	5	0	40	0	1	300
SUCESORIO TESTAMENTARIO	6	4	2	0	0	0	0	1	3	0	0	0	0	3	0	2	21
DISOLUCIÓN DE SOCIEDADES CIVILES Y/O LIQUIDACIÓN	0	0	0	0	0	0	0	0	0	0	0	0	0	0	0	0	0
OTROS JUICIOS																	
OTROS	60	53	70	0	20	17	18	361	390	0	37	10	4	37	11	21	1,109
CONSIGNACIONES																	
CONSIGNACIÓN DE RENTA*	5	3	5	0	0	1	1	5	2	0	1	0	1	1	0	1	26
OFRECIMIENTO DE PAGO*	11	9	3	0	0	1	0	4	2	1	2	3	1	0	0	5	42

Fuente: Juzgados Civiles de Primera Instancia y Cuantía Menor.

Nota: Los conceptos marcados con (*) representan el último valor total no acumulativo de los Juzgados.

Juzgados Mercantiles
Resumen estadístico de actuaciones
9 de agosto de 2014 - 16 de agosto de 2015

Tabla: 2.35.

CONCEPTO	CAMPECHE			CARMEN		TOTAL
	1°	2°	3°	1°	2°	
INICIADOS						
EXPEDIENTES (SIN CONSIGNACIONES)	784	791	84	596	477	2,732
EXPEDIENTES (POR CONSIGNACIONES)	0	0	0	0	0	0
DE EJECUCIÓN DE SENTENCIA						
EN VIA DE APREMIO	43	3	3	8	35	92
CONCLUIDOS (A+...+E)	771	515	85	620	387	2,378
A) POR SENTENCIA DEFINITIVA	148	134	17	72	67	438
B) POR CADUCIDAD DE INSTANCIA	258	151	3	147	91	650
C) POR DESISTIMIENTO	79	91	2	71	33	276
D) POR CONVENIO DE LAS PARTES	2	44	0	15	10	71
E) DESECHADOS E INCOMPETENCIAS	129	16	38	45	31	259
F) OTRAS CAUSAS	155	79	25	270	155	684
EN TRÁMITE*						
POR PROCESO*	528	845	25	205	394	1,997
POR EJECUCIÓN*	237	0	3	135	40	415
SENTENCIAS						
A) DEFINITIVAS	148	134	17	72	67	438
B) INTERLOCUTORIAS	67	44	19	42	30	202
C) EJECUTORIAS	133	70	12	50	55	320
D) EJECUTADAS	12	3	0	0	0	15
CONSIGNACIONES						
A) RECIBIDAS	77	13	1	31	8	130
B) PAGADAS	70	6	1	13	2	92
C) DEVUELTAS	2	1	0	6	0	9
D) EN RESGUARDO*	21	10	0	31	6	68
EXPEDIENTES CON ACUERDO PARA						
A) ARCHIVO DEFINITIVO	714	215	54	509	200	1,692
B) ARCHIVO GUARDA Y CONSERVACIÓN	245	213	1	148	7	614
ASUNTOS ENVIADOS AL ARCHIVO JUDICIAL						
A) EXPEDIENTES	846	463	52	701	306	2,368
ASUNTOS						
ACUERDOS	6,721	6,238	648	5,404	3,386	22,397
AUDIENCIAS	131	488	14	327	295	1,255
PROMOCIONES RECIBIDAS	5,792	5,532	536	5,066	3,570	20,496
PROMOCIONES POR ACORDAR*	2	43	7	6	26	84
DESPACHOS ENVIADOS	0	0	3	0	3	6
DESPACHOS RECIBIDOS	0	0	1	55	51	107
DESPACHOS DILIGENCIADOS	0	0	0	43	42	85
EXHORTOS ENVIADOS	137	118	32	130	88	505
EXHORTOS RECIBIDOS	114	131	20	118	101	484
EXHORTOS DILIGENCIADOS	105	77	20	84	88	374
NOTIFICACIONES						
NOTIFICACIONES ORDENADAS	5,880	6,241	1,284	4,730	3,354	21,489
NOTIFICACIONES REALIZADAS	5,895	6,145	1,271	4,754	3,361	21,426
NOTIFICACIONES PENDIENTES*	10	234	17	46	55	362
REVOCAIONES						
A) REVOCAIONES INTERPUESTAS	44	10	10	9	12	85
B) REVOCAIONES RESUELTAS (a+b)	67	11	10	7	9	104
a. PROCEDENTES	41	7	1	5	5	59
b. IMPROCEDENTES	26	4	9	2	4	45
APELACIONES						
A) APELACIONES INTERPUESTAS (a+b+c)	12	9	22	33	36	112
a. CONTRA AUTOS	7	2	6	9	14	38
b. CONTRA RESOLUCIONES INTERLOCUTORIAS	1	0	5	8	9	23
c. CONTRA SENTENCIAS DEFINITIVAS	4	7	11	16	13	51
B) APELACIONES RESUELTAS (a+b+c)	3	3	3	10	9	28
a. CONFIRMADAS	0	2	1	7	8	18
b. REFORMADAS	1	1	0	3	0	5
c. REVOCADAS	2	0	2	0	1	5
AMPAROS						
A) AMPAROS TRAMITADOS (a+b)	16	31	5	10	10	72
a. DIRECTOS	9	22	3	7	10	51
b. INDIRECTOS	7	9	2	3	0	21
B) AMPAROS RESUELTOS (a+b+c)	10	16	4	11	10	51
a. CONCEDIDOS	2	7	0	4	0	13
b. SOBRESÉIDOS	3	5	1	4	6	19
c. NEGADOS	5	4	3	3	4	19

Fuente: Juzgados Mercantiles de Primera Instancia.

Nota: Los conceptos marcados con (*) representan el último valor total no acumulativo de los Juzgados.

Juzgados Mercantiles
Resumen estadístico de juicios
9 de agosto de 2014 - 16 de agosto de 2015

Tabla: 2.36.

CONCEPTO	CAMPECHE			CARMEN		TOTAL
	1°	2°	3°	1°	2°	
ACTOS PREJUDICIALES						
MEDIOS PREPARATORIOS DEL JUICIO EJECUTIVO	17	20	1	96	68	202
PROVIDENCIAS PRECAUTORIAS DE EMBARGO	0	0	0	1	1	2
ORDINARIOS						
ORDINARIO MERCANTIL	0	0	63	32	24	119
ESPECIALES						
EJECUCIÓN DE CONTRATO EN LA VÍA ESPECIAL MERCANTIL	0	7	0	0	0	7
EJECUTIVO MERCANTIL	604	596	0	292	227	1,719
SUMARIO HIPOTECARIO	0	0	0	0	0	0
EXHORTO	114	131	20	118	101	484
OTROS JUICIOS						
OTROS	49	37	0	57	56	199
CONSIGNACIONES						
OFRECIMIENTO DE PAGO*	0	0	0	0	0	0

Fuente: Juzgados Mercantiles de Primera Instancia.

Nota: Los conceptos marcados con (*) representan el último valor total no acumulativo de los Juzgados.

Juzgados de Oralidad Mercantil
Resumen estadístico de actuaciones
9 de agosto de 2014 - 16 de agosto de 2015

Tabla: 2.37.

CONCEPTO	CAMPECHE	CARMEN	ESCARCEGA		HECELCHAKAN	PALIZADA	TOTAL
	3°	2°	1° Mixto	2° Mixto	Mixto	Mixto	
EXPEDIENTES							
INICIADOS	157	112	9	1	17	31	327
DE EJECUCIÓN DE SENTENCIA							
EN VIA DE APREMIO	12	10	1	0	0	0	23
CONCLUIDOS	125	81	2	1	15	18	242
A) POR SENTENCIA DEFINITIVA	38	36	0	0	2	0	76
B) POR DESISTIMIENTO	9	13	1	0	0	0	23
C) POR CONCILIACIÓN	22	9	0	0	0	0	31
D) DESECHADOS E INCOMPETENCIAS	30	19	1	1	0	1	52
E) POR OTRAS CAUSAS	26	4	0	0	13	17	60
EN TRÁMITE*							
POR PROCESO*	65	69	9	0	4	16	163
POR EJECUCIÓN*	11	4	1	0	0	0	16
AUDIENCIAS							
A) PRELIMINAR	92	60	0	0	1	0	153
B) DE JUICIO	78	57	1	0	1	0	137
C) ESPECIAL	19	1	0	0	1	0	21
SENTENCIAS							
A) DEFINITIVAS	38	36	0	0	2	0	76
B) INTERLOCUTORIAS	3	8	0	0	0	0	11
C) EJECUTORIADAS	20	6	0	0	0	0	26
D) EJECUTADAS	3	7	0	0	0	0	10
CONSIGNACIONES							
A) RECIBIDAS	20	8	0	0	0	0	28
B) PAGADAS	15	4	0	0	0	0	19
C) DEVUELTAS	2	0	0	0	0	0	2
D) EN RESGUARDO*	3	4	0	0	0	0	7
EXPEDIENTES CON ACUERDO PARA							
A) ARCHIVO DEFINITIVO	139	19	0	0	13	0	171
B) ARCHIVO GUARDA Y CONSERVACIÓN	1	1	0	0	0	0	2
ASUNTOS ENVIADOS AL ARCHIVO JUDICIAL							
EXPEDIENTES	92	25	0	1	3	0	121
ASUNTOS							
ACUERDOS	1,039	483	45	3	42	50	1,662
PROMOCIONES RECIBIDAS	747	312	40	1	36	34	1,170
PROMOCIONES POR ACORDAR*	3	1	0	0	1	0	5
DESPACHOS ENVIADOS	0	0	0	0	0	0	0
DESPACHOS RECIBIDOS	0	7	0	0	0	0	7
DESPACHOS DILIGENCIADOS	0	7	0	0	0	0	7
EXHORTOS ENVIADOS	66	11	2	0	1	0	80
EXHORTOS RECIBIDOS	14	9	6	0	16	30	75
EXHORTOS DILIGENCIADOS	12	8	6	0	13	17	56
INCIDENTES							
INCIDENTES INTERPUESTOS	0	2	0	0	0	0	2
INCIDENTES RESUELTOS	0	1	0	0	0	0	1
NOTIFICACIONES							
NOTIFICACIONES ORDENADAS	1,296	388	43	2	28	31	1,788
NOTIFICACIONES REALIZADAS	1,309	396	40	2	27	22	1,796
NOTIFICACIONES PENDIENTES*	0	8	3	0	1	10	22
REVOCAIONES							
A) REVOCAIONES INTERPUESTAS	0	0	3	0	0	0	3
B) REVOCAIONES RESUELTA (a+b)	0	0	0	0	0	0	0
a. PROCEDENTES	0	0	0	0	0	0	0
b. IMPROCEDENTES	0	0	0	0	0	0	0
AMPAROS							
A) AMPAROS TRAMITADOS (a+b)	23	21	0	0	1	0	45
a. DIRECTOS	20	21	0	0	1	0	42
b. INDIRECTOS	3	0	0	0	0	0	3
B) AMPAROS RESUELTOS (a+b+c)	5	5	0	0	0	0	10
a. CONCEDIDOS	2	0	0	0	0	0	2
b. SOBRESÉIDOS	1	1	0	0	0	0	2
c. NEGADOS	2	4	0	0	0	0	6

Fuente: Juzgados de Oralidad Mercantil de Primera Instancia.

Nota: Los conceptos marcados con (*) representan el último valor total no acumulativo de los Juzgados.

Juzgados de Oralidad Mercantil
Resumen estadístico de juicios
9 de agosto de 2014 - 16 de agosto de 2015

Tabla: 2.38.

CONCEPTO	CAMPECHE	CARMEN	ESCARCEGA		HECELCHAKAN	PALIZADA	TOTAL
	3°	2°	1° Mixto	2° Mixto	Mixto	Mixto	
PROCEDIMIENTO ORAL							
ORDINARIO MERCANTIL	143	96	3	1	1	1	245
OTROS PROCEDIMIENTOS							
EXHORTOS	14	9	6	0	16	30	75
OTROS	0	7	0	0	0	0	7
EJECUCIONES							
EJECUCIÓN DE SENTENCIA EN LA VÍA DE APREMIO*	12	10	1	0	0	0	23

Fuente: Juzgados Oralidad Mercantil de Primera Instancia.

Nota: Los conceptos marcados con (*) representan el último valor total no acumulativo de los Juzgados.

Juzgados Familiares
Resumen estadístico de actuaciones
9 de agosto de 2014 - 16 de agosto de 2015

Tabla: 2.39.

CONCEPTO	CAMPECHE					CARMEN				ESCÁRCEGA		HECELCHAKÁN	PALIZADA	TOTAL
	1°	2°	3°	MIXTO FAMILIAR	AUXILIAR FAMILIAR /1	1°	2°	1° AUXILIAR FAMILIAR /2	2° AUXILIAR FAMILIAR /3	1° MIXTO	2° MIXTO	MIXTO	MIXTO	
INICIADOS														
EXPEDIENTES (SIN CONSIGNACIONES)	1,100	1,089	1,094	0	60	922	938	1,938	46	471	106	483	73	8,320
EXPEDIENTES (POR CONSIGNACIONES) DE EJECUCIÓN DE SENTENCIA	0	0	0	0	0	0	0	0	0	92	25	33	19	169
a. EN VÍA DE APREMIO	86	54	0	0	0	26	0	0	0	0	1	21	0	188
CONCLUIDOS (A+...+E)	821	1,110	1,197	7	8	465	610	1,550	22	251	104	373	64	6,582
A) POR SENTENCIA DEFINITIVA	467	377	956	5	0	167	163	0	0	208	30	82	23	2,478
B) POR CADUCIDAD DE INSTANCIA	80	65	17	2	0	70	15	0	0	7	26	8	1	291
C) POR DESISTIMIENTO	56	68	29	0	4	78	73	0	2	3	9	23	2	347
D) POR CONVENIO DE LAS PARTES	20	16	1	0	4	16	0	0	16	0	0	33	0	106
E) DESECHADOS E INCOMPETENTES	33	320	68	0	0	57	49	0	4	0	1	36	0	568
F) POR OTRAS CAUSAS	165	264	126	0	0	77	310	1,550	0	33	38	191	38	2,792
EN TRÁMITE														
POR PROCESO*	832	538	217	44	77	1,822	2,029	498	24	720	52	225	53	7,131
POR EJECUCIÓN*	72	209	99	102	0	144	95	0	0	3	0	20	19	763
SENTENCIAS														
A) DEFINITIVAS	467	377	956	5	0	167	163	0	0	208	30	82	23	2,478
B) INTERLOCUTORIAS	55	50	10	2	0	27	17	0	0	1	4	68	0	234
C) EJECUTORIAS	324	264	314	4	0	134	107	0	0	77	34	61	20	1,339
D) EJECUTADAS	93	14	0	14	0	18	1	0	0	0	1	8	0	149
CONSIGNACIONES														
A) RECIBIDAS	0	0	0	0	0	0	0	0	0	1,561	188	1,081	1,254	4,084
B) PAGADAS	0	0	0	0	0	0	0	0	0	1,564	142	1,037	1,075	3,818
C) DEVUELTAS	0	0	0	0	0	0	0	0	0	0	6	0	0	6
D) EN RESGUARDO*	0	0	0	0	0	0	0	0	0	664	120	203	562	1,549
EXPEDIENTES CON ACUERDO PARA														
A) ARCHIVO DEFINITIVO	883	750	1,081	17	0	421	611	0	22	11	3	306	60	4,165
B) ARCHIVO GUARDA Y CONSERVACIÓN	71	493	80	5	13	287	10	0	0	24	45	35	37	1,100
ASUNTOS ENVIADOS AL ARCHIVO JUDICIAL														
A) EXPEDIENTES	1,479	1,268	1,037	19	9	1,773	1,533	420	0	0	118	320	97	8,073
ASUNTOS														
ACUERDOS	9,045	9,011	7,529	542	533	6,521	8,042	4,182	146	3,616	809	3,635	1,633	55,244
AUDIENCIAS	1,470	1,446	1,230	5	88	1,980	2,109	1	13	289	103	794	115	9,643
PROMOCIONES RECIBIDAS	10,880	9,370	8,147	468	675	9,602	7,765	1,849	185	4,993	695	3,522	1,723	59,874
PROMOCIONES POR ACORDAR*	33	49	29	0	0	138	104	35	0	5	0	20	7	420
ÓRDENES DE PROTECCIÓN	0	6	6	0	0	0	0	0	0	0	0	2	0	14
DESPACHOS ENVIADOS	168	157	0	0	0	0	0	0	0	0	0	0	0	325
DESPACHOS RECIBIDOS	7	0	0	0	0	2	2	2	0	0	0	3	2	18
DESPACHOS DILIGENCIADOS	0	0	0	0	0	0	2	1	0	0	0	4	2	9
EXHORTOS ENVIADOS	233	260	223	24	1	389	326	0	7	216	20	153	29	1,881
EXHORTOS RECIBIDOS	202	204	155	0	0	0	0	1,938	0	170	23	131	37	2,860
EXHORTOS DILIGENCIADOS	199	199	158	0	0	0	0	1,562	0	170	23	123	35	2,469
REVISIÓN DE OFICIO	0	1	2	0	0	4	0	0	0	0	0	0	0	7
NOTIFICACIONES														
NOTIFICACIONES ORDENADAS	8,097	9,713	6,865	381	513	5,769	5,765	2,089	147	3,362	602	2,962	1,087	47,352
NOTIFICACIONES REALIZADAS	8,063	9,252	6,904	386	503	5,231	5,601	2,089	125	3,362	751	2,683	1,102	46,052
NOTIFICACIONES PENDIENTES*	133	565	94	4	10	838	221	0	22	0	14	131	10	2,042
REVOCCIONES														
A) REVOCCACIONES INTERPUESTAS	37	28	25	1	0	14	33	0	0	2	1	24	1	166
B) REVOCCACIONES RESUELTAS (a+b)	35	28	6	1	0	24	18	0	0	1	1	24	2	140
a. PROCEDENTES	14	9	2	0	0	1	9	0	0	1	0	11	1	48
b. IMPROCEDENTES	21	19	4	1	0	23	9	0	0	0	1	13	1	92
APELACIONES														
A) APELACIONES INTERPUESTAS (a+b+c)	42	47	143	1	1	25	46	0	1	2	0	29	4	341
a. CONTRA AUTOS	19	32	61	1	0	11	31	0	1	1	0	19	3	179
b. CONTRA RESOLUCIONES INTERLOCUTORIAS	4	3	0	0	1	2	2	0	0	0	0	4	0	16
c. CONTRA SENTENCIAS DEFINITIVAS	19	12	82	0	0	12	13	0	0	1	0	6	1	146
B) APELACIONES RESUELTAS (a+b+c)	26	39	33	3	0	32	23	0	0	0	0	9	0	165
a. CONFIRMADAS	15	20	14	3	0	13	13	0	0	0	0	2	0	80
b. REFORMADAS	7	13	11	0	0	10	8	0	0	0	0	2	0	51
c. REVOCADAS	4	6	8	0	0	9	2	0	0	0	0	5	0	34
AMPAROS														
A) AMPAROS TRAMITADOS (a+b)	12	13	7	1	1	0	8	0	1	0	0	6	0	49
a. DIRECTOS	2	2	6	0	0	0	1	0	0	0	0	1	0	12
b. INDIRECTOS	10	11	1	1	1	0	7	0	1	0	0	5	0	37
B) AMPAROS RESUELTOS (a+b+c)	6	2	5	1	0	8	6	0	0	0	0	8	0	36
a. CONCEDIDOS	2	2	3	0	0	3	2	0	0	0	0	1	0	13
b. SOBRESÉIDOS	2	0	1	1	0	3	3	0	0	0	0	6	0	16
c. NEGADOS	2	0	1	0	0	2	1	0	0	0	0	1	0	7

Fuente: Juzgados Familiares de Primera Instancia.

Nota: Los conceptos marcados con (*) no son acumulativos sino representan el último valor.

/1 Juzgado Auxiliar Familiar con sede en el Centro de Justicia para la Mujer del I Distrito Judicial.

/2 Juzgado Auxiliar Familiar con sede en el II Distrito Judicial.

/3 Juzgado Auxiliar Familiar con sede en el Centro de Justicia para la Mujer del II Distrito Judicial, creado a partir del mes de marzo de 2015.

Juzgados Familiares

Resumen estadístico de juicios

9 de agosto de 2014 - 16 de agosto de 2015

Tabla: 2.40.

CONCEPTO	CAMPECHE				CARMEN			ESCÁRCEGA		HECELCHAKÁN	PALIZADA	TOTAL	
	1º	2º	3º	AUXILIAR FAMILIAR ^{1/1}	1º	2º	1º AUX. FAMILIAR ^{1/2}	2º AUX. FAMILIAR ^{1/3}	1º MIXTO	2º MIXTO	MIXTO		MIXTO
JURISDICCIÓN VOLUNTARIA													
ADOPTAR	0	1	0	0	0	0	0	0	1	0	0	0	2
CAMBIO DE CUSTODIA DEL MENOR	0	4	0	0	0	1	0	0	1	0	0	0	6
CONTRATAR ENTRE CÓNYUGES	0	0	0	0	0	0	0	0	1	0	0	0	1
DECLARACIÓN DEL ESTADO DE INTERDICCIÓN	9	7	10	0	2	3	0	0	1	0	0	0	32
DECRETAR GUARDA Y CUSTODIA DE MENOR	2	42	2	0	0	0	0	0	0	0	3	0	49
DECRETAR VISITAS A MENOR	17	25	3	0	0	0	0	0	9	1	10	0	65
DEPOSITARIO JUDICIAL DE MENORES	1	2	0	0	1	0	0	0	1	0	0	0	5
DEPÓSITO DE PERSONA	0	0	0	0	0	0	0	0	1	0	0	0	1
DISOLVER SOCIEDAD CONYUGAL	1	1	1	0	1	0	0	0	0	0	1	0	5
ENAJENAR/GRAVAR/HIPOTECAR BIENES MENOR/INCAPAZ	5	2	0	0	5	2	0	0	0	0	0	1	15
OBLIGACIÓN SOLIDARIAMENTE AL CÓNYUGUE	0	0	0	0	0	0	0	0	0	0	0	0	0
RECONOCER TUTELA LEGAL DE MENOR	0	2	0	0	0	0	0	0	0	0	0	0	2
SUPLIR EL CONSENTIMIENTO	0	0	0	0	0	0	0	0	0	0	0	0	0
SUSPENSIÓN DE OBLIGACIÓN DE COHABITAR	0	0	0	0	0	0	0	0	0	0	0	0	0
ALIMENTOS PROVISIONALES	0	0	0	0	0	0	0	0	0	0	0	0	0
DECLARACIÓN DE AUSENCIA	0	0	0	0	0	0	0	0	0	0	2	0	2
DISCERNIMIENTO DE LA PATRIA POTESTAD	0	0	0	0	0	0	0	0	0	0	0	0	0
DIVORCIO POR MUTUO CONSENTIMIENTO	197	175	114	0	171	138	0	0	55	8	64	4	926
EMANCIPACIÓN	0	0	0	0	0	0	0	0	0	0	4	0	4
INFORMACIÓN AD PERPETUAM	72	65	30	0	193	190	0	0	14	5	45	3	617
REQUERIMIENTO JUDICIAL PARA QUE RETORNE AL DOMICILIO CONYUGAL	0	0	0	0	1	2	0	0	0	0	1	0	4
EXTINCIÓN DEL PATRIMONIO FAMILIAR	0	0	0	0	0	0	0	0	0	0	0	0	0
NOMBRAR TUTOR	9	4	3	0	1	4	0	0	0	0	2	0	23
SUMARIOS													
ALIMENTOS (FIJACIÓN)	0	0	0	0	0	0	0	0	0	0	0	0	0
ALIMENTOS (REDUCCIÓN)	0	0	0	0	0	0	0	0	0	0	0	0	0
ALIMENTOS (AUMENTO)	0	0	0	0	0	0	0	0	0	0	0	0	0
ALIMENTOS (CESACIÓN)	0	0	0	0	0	0	0	0	0	0	0	0	0
PATRIMONIO FAMILIAR (CONSTITUCIÓN)	0	0	0	0	0	0	0	0	0	0	0	0	0
PATRIMONIO FAMILIAR (CONSTITUCIÓN FORZOSA)	1	0	0	0	0	0	0	0	0	0	0	0	1
PATRIMONIO FAMILIAR (REDUCCIÓN)	0	0	0	0	0	0	0	0	0	0	0	0	0
PATRIMONIO FAMILIAR (EXTINCIÓN)	0	0	0	0	0	0	0	0	0	0	0	0	0
ACCIÓN PLENARIA DE JACTANCIA	0	0	0	0	0	0	0	0	0	0	0	0	0
DIFERENCIAS SOBRE ADMÓN DE BIENES COMUNES	0	0	0	0	0	0	0	0	0	0	0	0	0
DIFERENCIAS SOBRE EDUC. Y CUIDADO DE LOS HIJOS	0	0	0	0	0	0	0	0	0	0	0	0	0
IMPEDIMENTOS PARA EL MATRIMONIO	0	0	0	0	0	0	0	0	0	0	0	0	0
RENDICIÓN DE CUENTAS DE TUTOR	0	0	0	0	0	1	0	0	0	0	0	0	1
GUARDA Y CUSTODIA DE MENORES	126	71	56	60	110	144	0	43	42	6	48	4	710
FIJACIÓN DE VISITA A MENOR	10	10	14	0	29	30	0	0	0	0	5	3	101
ORDINARIOS													
DIVORCIO NECESARIO	384	379	683	0	251	264	0	0	163	58	150	17	2,349
NULLIDAD DE ACTA (DIVORCIO ADMINISTRATIVO)	0	0	0	0	0	0	0	0	0	0	0	0	0
NULLIDAD DE ACTA (DIVORCIO)	1	0	0	0	0	0	0	0	0	0	0	0	1
NULLIDAD DE ACTA (NACIMIENTO)	6	5	1	0	2	3	0	0	3	0	1	0	21
NULLIDAD DE ACTA (RECONOCIMIENTO)	0	0	0	0	0	0	0	0	0	0	1	0	1
NULLIDAD DE ACTA (MATRIMONIO)	1	1	0	0	3	0	0	0	0	0	0	1	6
NULLIDAD DE ACTA (DEFUNCIÓN)	0	0	0	0	0	0	0	0	1	0	0	0	1
PATRIA POTESTAD (RECONOCIMIENTO)	0	0	0	0	0	0	0	0	0	0	2	0	2
PATRIA POTESTAD (PÉRDIDA)	0	0	0	0	0	0	0	0	0	0	0	0	0
PATRIA POTESTAD (SUSPENSIÓN)	0	0	0	0	0	0	0	0	0	0	0	0	0
PATRIA POTESTAD (EXCUSA)	0	0	0	0	0	0	0	0	0	0	0	0	0
PATERNIDAD (RECONOCIMIENTO)	16	17	5	0	7	14	0	0	5	2	7	1	74
PATERNIDAD (DESCONOCIMIENTO)	4	7	2	0	5	3	0	0	1	0	1	0	23
PATERNIDAD (CONTRADICCIÓN)	0	0	0	0	0	0	0	0	0	0	0	0	0
RECTIFICACIÓN DE ACTA (NACIMIENTO)	0	1	1	0	1	2	0	0	1	0	0	0	6
RECTIFICACIÓN DE ACTA (MATRIMONIO)	0	1	0	0	0	0	0	0	0	0	0	0	1
RECTIFICACIÓN DE ACTA (DEFUNCIÓN)	0	0	0	0	0	0	0	0	0	0	0	0	0
TERMINACIÓN DE SOCIEDAD CONYUGAL	0	0	0	0	0	0	0	0	0	0	0	0	0
OTROS PROCEDIMIENTOS													
MEDIOS PREPARATORIOS DE JUICIO EN GENERAL	0	0	0	0	0	0	0	0	0	0	0	0	0
PROVIDENCIA PRECAUTORIA DE EMBARGO	0	0	0	0	0	0	0	0	0	0	0	0	0
EXHORTO	202	204	155	0	0	0	1,938	0	170	23	131	37	2,860
OTROS	36	63	14	0	140	136	0	3	1	3	5	2	403
EJECUCIONES													
EJECUCIÓN DE SENTENCIA EN LA VÍA DE APREMIO	86	54	0	0	26	0	0	0	0	1	21	0	188
CONSIGNACIONES													
CONSIGNACIÓN DE PENSIÓN ALIMENTICIA	0	0	0	0	0	0	0	0	92	25	33	19	169
OFRECIMIENTO DE PAGO Y CONSIGNACIÓN	0	0	0	0	0	0	0	0	0	0	0	0	0

Fuente: Juzgados Familiares de Primera Instancia.

Nota: Los conceptos marcados con (*) no son acumulativos sino representan el último valor.

^{1/1} Juzgado Auxiliar Familiar con sede en el Centro de Justicia para la Mujer del I Distrito Judicial.^{1/2} Juzgado Auxiliar Familiar con sede en el II Distrito Judicial.^{1/3} Juzgado Auxiliar Familiar con sede en el Centro de Justicia para la Mujer del II Distrito Judicial, creado a partir del mes de marzo de 2015.

Juzgados de Oralidad Familiar
Resumen estadístico de actuaciones
9 de agosto de 2014 - 16 de agosto de 2015

Tabla: 2.41.

CONCEPTO	CAMPECHE				CARMEN			ESCÁRCEGA		HECELCHAKÁN	PALIZADA	TOTAL
	1º	2º	MIXTO	AUXILIAR FAMILIAR /1	1º	2º	AUXILIAR FAMILIAR /2	ORAL FAMILIAR	2º MIXTO	MIXTO	MIXTO	
EXPEDIENTES												
A) INICIADOS (a+b)	360	362	5	117	431	381	49	113	44	107	32	2,001
a. POR ESCRITO	360	362	5	117	430	381	49	113	42	107	28	1,994
b. VERBALMENTE	0	0	0	0	1	0	0	0	2	0	4	7
B) DE EJECUCIÓN DE SENTENCIA	5	4	0	1	6	2	0	0	2	0	0	20
a. EN VÍA DE APREMIO	5	4	0	1	6	2	0	0	2	0	0	20
CONCLUIDOS (A+...+D)	357	288	0	55	359	408	33	104	20	82	29	1,735
A) POR SENTENCIA DEF./INTER.	34	183	0	15	185	206	25	5	6	32	27	718
B) POR DESISTIMIENTO	35	14	0	5	33	58	6	14	2	17	1	185
C) POR CONCILIACIÓN	123	77	0	35	90	58	0	68	8	16	0	475
D) DESECHADOS E INCOMPETENCIAS	149	12	0	0	46	43	2	6	0	12	0	270
E) OTRAS CAUSAS	16	2	0	0	5	43	0	11	4	5	1	87
EN TRÁMITE*												
POR PROCESO*	150	212	5	71	325	120	16	27	42	86	15	1,069
POR EJECUCIÓN*	10	12	0	3	5	5	0	1	8	4	0	48
AUDIENCIAS												
A) ÚNICA	56	82	1	56	287	274	31	39	19	4	19	868
B) INICIAL	324	350	0	4	127	48	0	57	3	31	4	948
C) PRINCIPAL	81	216	0	2	37	24	0	15	1	44	3	423
D) INCIDENTAL	2	0	0	0	2	4	0	0	0	2	0	10
SENTENCIAS												
A) DEFINITIVAS	29	132	0	15	18	26	0	5	5	32	0	262
B) INTERLOCUTORIAS	5	51	0	0	167	180	25	0	1	0	27	456
C) EJECUTORIAS	23	53	0	0	12	19	0	0	0	9	0	116
D) EJECUTADAS	4	0	0	0	5	4	0	0	2	0	0	15
EXPEDIENTES CON ACUERDO PARA												
ARCHIVO DEFINITIVO	216	117	0	0	462	116	33	72	4	85	0	1,105
ARCHIVO GUARDA Y CONSERVACIÓN	299	144	0	54	17	247	0	34	18	5	0	818
ASUNTOS ENVIADOS AL ARCHIVO JUDICIAL												
EXPEDIENTES	371	241	0	53	479	365	0	88	34	69	0	1,700
ASUNTOS												
ACUERDOS	3,074	2,385	6	442	3,465	2,611	173	767	268	1,101	195	14,487
PROMOCIONES RECIBIDAS	3,038	2,461	7	396	2,790	2,455	162	708	172	687	174	13,050
PROMOCIONES POR ACORDAR*	32	30	2	0	0	19	0	1	0	0	1	85
ÓRDENES DE PROTECCIÓN	0	0	0	0	54	0	13	0	0	0	0	67
DESPACHOS ENVIADOS	0	0	0	0	0	0	0	0	0	0	0	0
DESPACHOS RECIBIDOS	0	0	0	0	3	3	0	1	0	2	0	9
DESPACHOS DILIGENCIADOS	0	0	0	0	3	6	0	1	0	2	0	12
EXHORTOS ENVIADOS	197	114	0	11	114	100	8	40	5	128	10	727
EXHORTOS RECIBIDOS	0	0	0	4	0	0	0	8	6	0	1	19
EXHORTOS DILIGENCIADOS	0	0	0	2	0	0	0	9	4	0	1	16
NOTIFICACIONES												
NOTIFICACIONES ORDENADAS	2,821	2,460	5	437	2,674	2,666	191	703	204	858	181	13,200
NOTIFICACIONES REALIZADAS	2,810	2,455	2	437	2,703	2,719	186	700	267	866	177	13,322
NOTIFICACIONES PENDIENTES*	51	41	3	0	30	24	5	21	5	18	7	205
APELACIONES												
A) APELACIONES INTERPUESTAS (a+b+c)	19	38	0	0	16	12	0	1	4	4	3	97
a. CONTRA AUTOS	12	9	0	0	9	5	0	0	2	1	1	39
b. CONTRA RESOLUCIONES INTERLOCUTORIAS	0	9	0	0	4	2	0	0	1	0	2	18
c. CONTRA SENTENCIAS DEFINITIVAS	7	20	0	0	3	5	0	1	1	3	0	40
B) APELACIONES RESUELTAS (a+b+c)	3	13	0	0	17	12	0	0	2	0	1	48
a. CONFIRMADAS	3	5	0	0	14	5	0	0	0	0	1	28
b. REFORMADAS	0	4	0	0	3	5	0	0	0	0	0	12
c. REVOCADAS	0	4	0	0	0	2	0	0	2	0	0	8
AMPAROS												
A) AMPAROS TRAMITADOS (a+b)	4	11	0	0	4	3	0	0	0	0	0	22
a. DIRECTOS	0	1	0	0	0	1	0	0	0	0	0	2
b. INDIRECTOS	4	10	0	0	4	2	0	0	0	0	0	20
B) AMPAROS RESUELTOS (a+b+c)	4	2	0	0	1	0	0	0	0	0	0	7
a. CONCEDIDOS	3	0	0	0	1	0	0	0	0	0	0	4
b. SOBRESERVIDOS	1	2	0	0	0	0	0	0	0	0	0	3
c. NEGADOS	0	0	0	0	0	0	0	0	0	0	0	0

Fuente: Juzgados de Oralidad Familiar de Primera Instancia.

Nota: Los conceptos marcados con (*) no son acumulativos sino representan el último valor.

/1 Juzgado Auxiliar Familiar con sede en el Centro de Justicia para la Mujer del I Distrito Judicial.

/2 Juzgado Auxiliar Familiar con sede en el Centro de Justicia para la Mujer del II Distrito Judicial.

Juzgados de Oralidad Familiar
Resumen estadístico de juicios
9 de agosto de 2014 - 16 de agosto de 2015

Tabla: 2.42.

CONCEPTO	CAMPECHE				CARMEN			ESCÁRCEGA		HECELCHAKÁN	PALIZADA	TOTAL
	1°	2°	MIXTO	AUXILIAR FAMILIAR ^{1/}	1°	2°	AUXILIAR ORAL FAMILIAR ^{2/}	ORAL FAMILIAR	MIXTO	MIXTO	MIXTO	
PROCEDIMIENTOS VOLUNTARIOS												
ALIMENTOS PROVISIONALES	95	70	1	84	258	212	47	38	30	8	24	867
APROBACIÓN DE CONVENIO	5	1	0	0	27	32	1	0	0	0	0	66
ADOPCIÓN	2	8	0	6	5	2	1	0	0	0	0	24
PROCEDIMIENTOS CON CONTROVERSIAS												
ALIMENTOS (FIJACIÓN)	113	136	1	17	41	54	0	53	3	64	0	482
ALIMENTOS (REDUCCIÓN)	37	32	0	0	17	22	0	5	2	7	4	126
ALIMENTOS (AUMENTO)	6	1	1	0	5	1	0	1	1	3	0	19
ALIMENTOS (CESACIÓN)	87	97	2	0	63	48	0	8	1	21	2	329
PÉRDIDA DE PATRIA POTESTAD	13	17	0	6	6	8	0	0	1	2	1	54
OTROS PROCEDIMIENTOS												
EXHORTO	0	0	0	4	0	0	0	8	6	0	1	19
OTROS	2	0	0	0	9	2	0	0	0	2	0	15
EJECUCIONES												
EJECUCIÓN DE SENTENCIA EN LA VÍA DE APREMIO*	5	4	0	1	6	2	0	0	2	0	0	20

Fuente: Juzgados de Oralidad Familiar de Primera Instancia.

Nota: Los conceptos marcados con (*) no son acumulativos sino representan el último valor.

^{1/} Juzgado Auxiliar Familiar con sede en el Centro de Justicia para la Mujer del I Distrito Judicial.^{2/} Juzgado Auxiliar Familiar con sede en el Centro de Justicia para la Mujer del II Distrito Judicial.

Juzgados de Conciliación
Resumen estadístico
9 de agosto de 2014 - 16 de agosto de 2015

Tabla: 2.43.

CONCEPTO	ZONA NORTE ^{/1}	ZONA CENTRO ^{/2}	ZONA SUR ^{/3}	TOTAL
INICIADOS				
CIVILES	286	206	42	534
FAMILIARES	965	376	109	1,450
PENALES	131	21	44	196
CONCLUIDOS				
POR CONVENIO CONCILIATORIO	593	503	114	1,210
POR RESOLUCIÓN SIN CONCILIACIÓN	50	41	19	110
POR INCOMPETENCIA	98	2	11	111
POR OTRAS CAUSAS	89	128	42	259
OTROS ASUNTOS				
AUDIENCIAS CONCILIATORIAS	828	528	156	1,512
ACTAS DE ACUERDOS O CONVENIOS CONCILIATORIOS	665	515	154	1,334
ACTAS DE CUMPLIMIENTO O EJECUCIÓN DE ACUERDOS	665	394	89	1,148
DESPACHOS RECIBIDOS	407	870	8	1,285
DESPACHOS DILIGENCIADOS	366	831	8	1,205
NOTIFICACIONES REALIZADAS	1,185	822	102	2,109
CITAS EMPLAZAMIENTOS	546	411	151	1,108
ORIENTACIONES, ASESORIAS, ETC. (SIN EXPEDIENTE)	1,122	491	458	2,071

Fuente: Juzgados de Conciliación.

^{/1} La Zona Norte está integrada por: Bolonchén, Bécál, Calkiní, Chunchintok, Dzibalché, Dzibalchén, Emiliano Zapata, Hecelchakán, Hopelchén, Ich-Ek, Iturbide, Nunkiní, Poc Boc, Pomuch, San Antonio Sahcabchén, San Vicente Cumpich, Santa Cruz Ex-Hacienda, Tenabo, Tinún y Ukum.


^{/2} La Zona Centro está integrada por: Hampolol, 5 de Febrero, Aquiles Serdán, Carlos Salinas de Gortari, Champotón, Felipe Carrillo Puerto, Hool, Pich, San Antonio Cayal, Seybaplaya, Sihochac, Tixmucuy y Uayamón.

^{/3} La Zona Sur está integrada por: Constitución, 5 de Mayo (Plan de Ayala), Altamira de Zináparo, Centenario, Cristóbal Colón, El Manantial, José María Morelos y Pavón (El Cibalito), Josefa Ortiz de Domínguez, Ley de Fomento Agropecuario, Los Ángeles, Nueva Vida e Xpujil.



ANEXO
Órganos Auxiliares de la
Administración de Justicia
Resumen estadístico

3



**Centros de Encuentro Familiar
Resumen estadístico
9 de agosto de 2014 - 16 de agosto de 2015**

Tabla: 3.1.

CONCEPTO	CAMPECHE	CARMEN	TOTAL
EXPEDIENTES			
INICIADOS (A+B)	242	256	498
A) CONVIVENCIAS SUPERVISADAS	118	178	296
B) ENTREGA - RECEPCIÓN	124	78	202
ZONA DE AFLUENCIA POR DISTRITO JUDICIAL			
CAMPECHE	237	3	240
CARMEN	0	253	253
ESCÁRCEGA	2	0	2
HECELCHAKÁN	2	0	2
PALIZADA	1	0	1
FINALIZADAS (A+B+C+D)	179	147	326
A) POR SENTENCIA EJECUTORIADA	1	0	1
B) POR CONVENIO JUDICIAL	0	0	0
C) POR DETERMINACIÓN JUDICIAL	152	146	298
D) POR OTRAS CAUSAS	26	1	27
MOVIMIENTO GENERAL DE VISITAS DE CONVIVENCIAS SUPERVISADAS			
VISITAS DESAHOGADAS	1,969	907	2,876
VISITAS SUSPENDIDAS PROVISIONALMENTE (A+B)	5	100	105
A) POR EL JUEZ	2	100	102
B) POR EL TITULAR DEL CEF	3	0	3
DE ENTREGA - RECEPCIÓN			
VISITAS DESAHOGADAS	3,709	542	4,251
VISITAS SUSPENDIDAS PROVISIONALMENTE (A+B)	9	21	30
A) POR EL JUEZ	7	21	28
B) POR EL TITULAR DEL CEF	2	0	2
ASUNTOS			
INFORMES DE LA AUTORIDAD JURISDICCIONAL (A+B+C)	1,352	1,008	2,360
A) POR INASISTENCIAS	964	745	1,709
B) POR CIRCUNSTANCIAS IRREGULARES	263	13	276
C) POR REQUERIMIENTO DE LA PROPIA AUTORIDAD	125	250	375
ACTAS	18	153	171
OFICIOS	1,428	446	1,874
EVALUACIONES PSICOLÓGICAS			
REALIZADAS	4	0	4
NO REALIZADAS	2	0	2
OPINIONES TÉCNICAS EMITIDAS	0	0	0
REPORTES REALIZADOS EN LOS EXPEDIENTES			
DE CONVIVENCIAS SUPERVISADAS (A+B+C+D)	3,864	5,144	9,008
A) POR ASISTENCIA	1,957	845	2,802
B) POR INASISTENCIA	1,845	4,210	6,055
C) INCOMPLETAS	12	62	74
D) LABOR DE CONVENCIMIENTO	50	27	77
DE ENTREGA - RECEPCIÓN (A+B+C+D)	6,522	1,708	8,230
A) POR ASISTENCIA	3,387	479	3,866
B) POR INASISTENCIA	2,524	1,146	3,670
C) INCOMPLETAS	412	63	475
D) LABOR DE CONVENCIMIENTO	199	20	219
REGISTROS ENVIADOS AL ARCHIVO JUDICIAL	0	0	0

Fuente: Centro de Encuentro Familiar del I y II Distrito Judicial.

Centros de Justicia Alternativa
Resumen estadístico
9 de agosto de 2014 - 16 de agosto de 2015

Tabla: 3.2.

CONCEPTO	CAMPECHE	CARMEN	ESCÁRCEGA	TOTAL
EXPEDIENTES				
INICIADOS (A+B+C+D)	1,141	424	233	1,798
A) CIVILES	388	148	32	568
B) MERCANTILES	391	38	87	516
C) FAMILIARES	344	230	112	686
D) PENALES	18	8	2	28
CONCLUIDOS (A+B+C+D+E+F)	1,117	390	216	1,723
A) POR ACUERDO	330	118	104	552
B) SIN ACUERDO	181	36	8	225
C) POR NEGATIVA A MEDIAR	19	1	9	29
D) POR FALTA DE LOCALIZACIÓN	49	20	2	71
E) POR INCOMPARECENCIA	511	195	43	749
F) POR DESISTIMIENTO	27	20	50	97
EN TRÁMITE*	866	77	17	960
CONVENIOS				
INVITACIONES REALIZADAS	2,108	668	618	3,394
AUDIENCIAS CELEBRADAS	943	406	161	1,510
CONVENIOS CELEBRADOS	190	116	85	391
ASUNTOS				
ACUERDOS DE TRÁMITE	3,112	43	447	3,602
OFICIOS	333	142	160	635
PROMOCIONES RECIBIDAS	802	23	48	873
PROMOCIONES POR ACORDAR*	0	0	0	0
NOTIFICACIONES				
NOTIFICACIONES ORDENADAS	1,764	541	328	2,633
NOTIFICACIONES REALIZADAS	1,763	537	321	2,621
NOTIFICACIONES PENDIENTES*	25	7	7	39
ACUERDOS PARA				
A) ARCHIVO DEFINITIVO	1,133	365	160	1,658
B) ARCHIVO GUARDA Y CONSERVACIÓN	59	0	0	59
ASUNTOS ENVIADOS AL ARCHIVO JUDICIAL				
A) EXPEDIENTES	1,600	0	0	1,600
B) OTROS ASUNTOS	0	0	0	0

Fuente: Centros de Justicia Alternativa del I, II y III Distrito Judicial.

Nota: Los conceptos marcados con (*) no son acumulativos sino representan el último valor.

**Centrales de Consignaciones de Pensiones Alimentarias
Resumen Estadístico
9 de agosto de 2014 - 16 de agosto de 2015**

Tabla: 3.3.

CONCEPTO	CAMPECHE	CARMEN	TOTAL
EXPEDIENTES POR CONSIGNACIÓN			
INICIADOS	836	384	1,220
POR CONTINUACIÓN DEL PROCEDIMIENTO	186	0	186
ACUERDOS PARA			
A) ARCHIVO DEFINITIVO	0	0	0
B) ARCHIVO DE GUARDA Y CONSERVACIÓN	1,193	0	1,193
ASUNTOS ENVIADOS AL ARCHIVO JUDICIAL			
A) EXPEDIENTES	0	202	202
ASUNTOS			
ACUERDOS	2,875	894	3,769
OFICIOS	498	82	580
PROMOCIONES RECIBIDAS	614	204	818
PROMOCIONES POR ACORDAR*	0	1	1
CONSIGNACIONES			
A) CONSIGNACIONES RECIBIDAS	37,751	5,400	43,151
B) CONSIGNACIONES PAGADAS (a+b)	37,847	5,250	43,097
a. POR TARJETA	31,445	0	31,445
b. PERSONAL	6,402	5,250	11,652
C) CONSIGNACIONES DEVUELTAS	0	3	3
D) CONSIGNACIONES EN RESGUARDO*	4,358	2,806	7,164
NOTIFICACIONES			
NOTIFICACIONES ORDENADAS	1,569	502	2,071
NOTIFICACIONES REALIZADAS	1,555	486	2,041
NOTIFICACIONES PENDIENTES*	14	16	30

Fuente: Central de Consignaciones de Pensiones Alimentarias del I y II Distrito Judicial

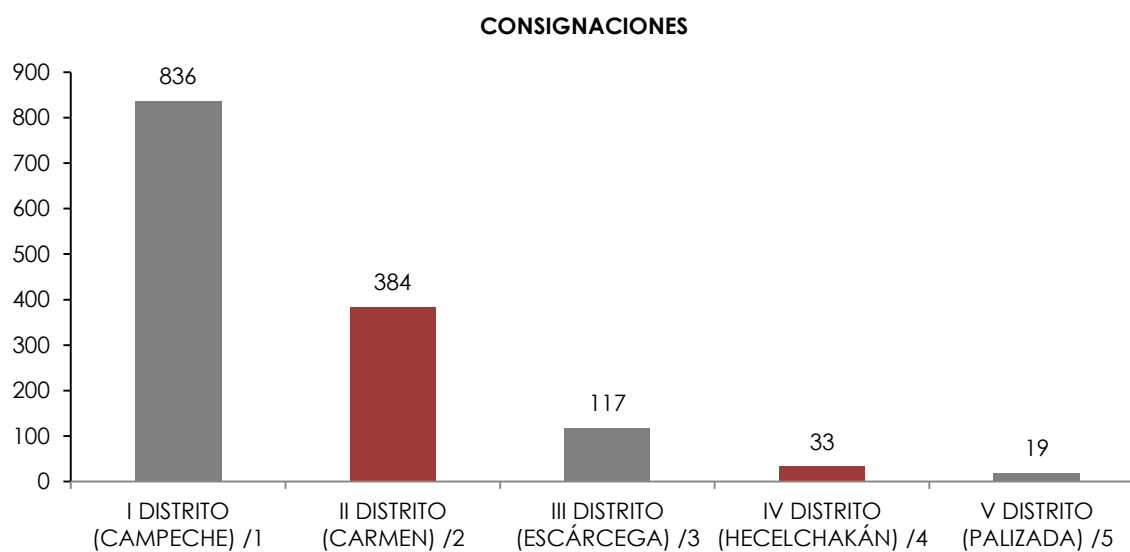
Nota: Los conceptos marcados con (*) no son acumulativos sino representan el último valor.

**Consignaciones de Pensiones Alimentarias
Concentrado de consignaciones
9 de agosto de 2014 - 16 de agosto de 2015**

Tabla: 3.4.

CONCEPTO	I DISTRITO (CAMPECHE) <i>/1</i>	II DISTRITO (CARMEN) <i>/2</i>	III DISTRITO (ESCÁRCEGA) <i>/3</i>	IV DISTRITO (HECELCHAKÁN) <i>/4</i>	V DISTRITO (PALIZADA) <i>/5</i>	TOTAL
CONSIGNACIONES						
INICIADOS (POR CONSIGNACIONES)	836	384	117	33	19	1,389
CONSIGNACIONES RECIBIDAS	37,751	5,400	1,749	1,081	1,254	47,235
CONSIGNACIONES PAGADAS	37,847	5,250	1,706	1,037	1,075	46,915
CONSIGNACIONES DEVUELTAS	0	3	6	0	0	9
CONSIGNACIONES EN RESGUARDO	4,358	2,806	784	203	562	8,713

Gráfica: 3.1.



^{/1} Fuente: Central de Consignaciones de Pensiones Alimentarias del I Distrito Judicial del Estado.

^{/2} Fuente: Central de Consignaciones de Pensiones Alimentarias del II Distrito Judicial del Estado.

^{/3} Fuente: Juzgados Mixtos del III Distrito Judicial.

^{/4} Fuente: Juzgado Mixto del IV Distrito Judicial.

^{/5} Fuente: Juzgado Mixto del V Distrito Judicial.

Central de Actuarios
Resumen estadístico
9 de agosto de 2014 - 16 de agosto de 2015

Tabla: 3.5.

CONCEPTO	AGO	SEP	OCT	NOV	DIC	ENE	FEB	MAR	ABR	MAY	JUN	JUL	AGO	TOTAL
NOTIFICACIONES ASIGNADAS	2,253	2,790	3,071	2,507	1,814	2,592	2,521	3,302	2,788	2,473	3,005	1,764	1,083	31,963
REALIZADAS (A+B)	2,232	2,769	3,055	2,489	1,904	2,534	2,512	3,313	2,746	2,501	2,967	1,646	1,131	31,799
A) NOTIFICADAS (a+b)	1,845	2,256	2,429	2,001	1,542	2,022	2,046	2,583	2,130	1,947	2,393	1,350	861	25,405
a. EN TIEMPO	1,831	2,214	2,345	1,937	1,502	1,969	1,889	2,457	1,985	1,818	2,251	1,219	821	24,238
b. FUERA DE TIEMPO	14	42	84	64	40	53	157	126	145	129	142	131	40	1,167
B) SIN NOTIFICAR	387	513	626	488	362	512	466	730	616	554	574	296	270	6,394
PENDIENTES DE NOTIFICAR*	118	139	155	173	83	141	150	139	181	153	191	309	261	261

Fuente: Central de Actuarios del I Distrito Judicial.

ANEXO
Áreas Administrativas
Resumen estadístico

4



Presidencia del H. Tribunal Superior de Justicia

Actividades de la Presidencia

9 de agosto de 2014 - 16 de agosto de 2015

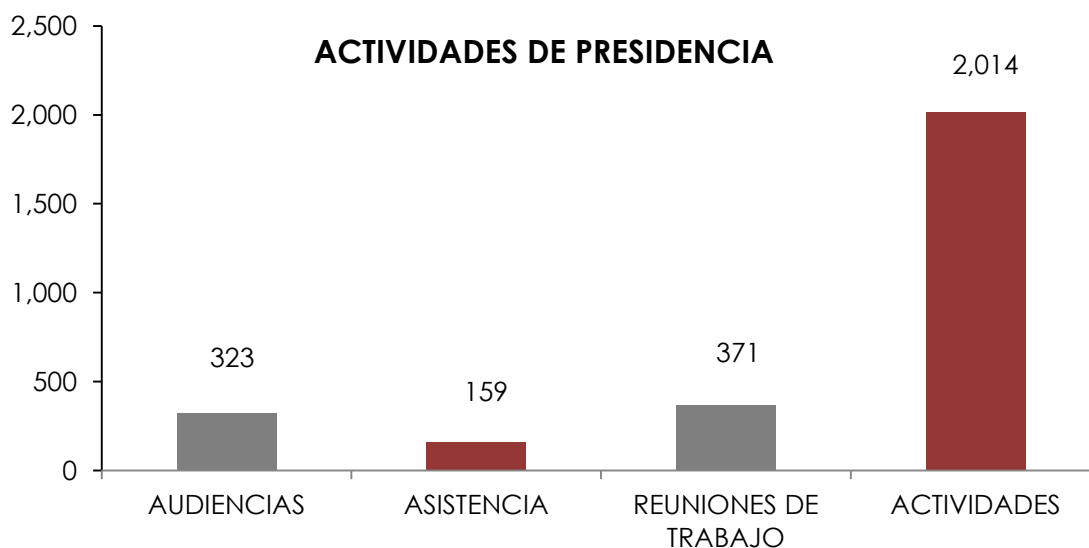
Tabla: 4.1.

CONCEPTO	AGO	SEP	OCT	NOV	DIC	ENE	FEB	MAR	ABR	MAY	JUN	JUL	AGO	TOTAL
AUDIENCIAS	20	16	43	21	32	27	26	48	24	25	30	6	5	323
CON JUSTICIALES	9	1	15	10	9	8	9	15	11	8	15	5	0	115
CON SERVIDORES JUDICIALES	1	2	7	1	3	3	2	3	0	2	0	1	0	25
ACLARATORIAS DE CASOS CONCRETOS	10	13	21	10	20	16	15	30	13	15	15	0	5	183
ASISTENCIA	8	27	15	7	16	12	10	15	3	9	11	15	11	159
REUNIONES NACIONALES	3	1	0	1	1	0	0	1	1	0	3	1	4	16
ACTOS OFICIALES DE REPRESENTACIÓN	5	26	15	6	15	12	10	14	2	9	8	14	7	143
REUNIONES DE TRABAJO	13	22	56	27	19	44	30	26	32	35	40	17	10	371
CON MAGISTRADOS	3	11	15	16	9	24	14	12	12	12	17	14	3	162
CON JUECES	3	1	3	0	1	6	1	2	2	2	4	0	0	25
AREAS ADMINISTRATIVAS	3	8	26	7	6	10	10	9	11	10	9	2	2	113
INTERINSTITUCIONALES	4	2	12	4	3	4	5	3	7	11	10	1	5	71
ACTIVIDADES	178	155	171	218	87	203	155	190	160	141	143	114	99	2,014
VISITAS A LAS ÁREAS JURISDICCIONALES	0	1	1	1	0	3	0	1	0	0	0	0	6	13
PERMISOS CONCEDIDOS	19	10	12	29	11	9	13	14	23	19	25	12	6	202
RECLAMOS TRAMITADOS	0	2	5	3	3	3	1	4	1	1	0	0	1	24
OFICIOS TRÁMITADOS	152	132	140	172	66	172	127	165	125	108	114	93	82	1,648
ACUSES DE RECIBO ENVIADOS	7	10	13	13	7	16	14	6	11	13	4	9	4	127

Fuente: Secretaría particular de la Presidencia.

Nota: Por reclamos se consideran las inconformidades promovidas ante la Presidencia contra las actuaciones de servidores judiciales, las cuales no cumplen las formalidades legales de una queja.

Gráfica: 4.1.



Fuente: Secretaría particular de la Presidencia.

Nota: Por reclamos se consideran las inconformidades promovidas ante la Presidencia contra las actuaciones de servidores judiciales, las cuales no cumplen las formalidades legales de una queja.

**Presidencia del Tribunal Superior de Justicia
Contraloría Interna
9 de agosto de 2014 - 16 de agosto de 2015**

Tabla: 4.2.

CONCEPTO	AGO	SEP	OCT	NOV	DIC	ENE	FEB	MAR	ABR	MAY	JUN	JUL	AGO	TOTAL
ACTIVIDADES														
VISITAS A LAS ÁREAS JURISDICCIONALES	0	0	0	0	0	1	0	0	0	0	0	0	0	1
VISITAS A LAS ÁREAS ADMINISTRATIVAS	0	1	1	0	0	0	0	0	0	0	0	0	0	2
REUNIONES DE TRABAJO	12	18	15	9	5	4	5	12	12	7	20	14	4	137
OFICIOS TRÁMITADOS	0	10	7	11	1	4	3	1	7	3	3	5	4	59
ASISTENCIA														
REUNIONES NACIONALES	0	0	0	0	0	0	0	0	0	0	0	0	0	0
ACTOS OFICIALES DE REPRESENTACIÓN	0	0	1	2	2	0	1	1	0	0	2	1	0	10
PROCEDIMIENTOS ADMINISTRATIVOS														
INICIADOS	2	0	1	1	0	0	0	0	0	1	0	1	1	7
CONCLUIDOS (a+b+c)	0	0	2	2	0	0	0	0	0	0	0	1	0	5
a. RESOLUCIÓN	0	0	0	1	0	0	0	0	0	0	0	0	0	1
b. INCOMPETENCIA	0	0	0	0	0	0	0	0	0	0	0	0	0	0
c. DESECHADOS	0	0	2	1	0	0	0	0	0	0	0	1	0	4
EN TRÁMITE*	3	3	2	1	1	1	1	1	1	2	2	2	3	3
ACCIONES DE CONTROL														
ENTREGA - RECEPCIÓN	0	0	1	1	2	0	0	0	0	0	0	0	0	4
BAJA DE BIENES	0	0	1	1	2	0	0	0	0	0	0	1	0	5
PARTICIPACIÓN EN LICITACIONES	2	1	1	0	1	0	0	0	0	0	2	4	1	12
AUDITORIAS														
FINANCIERAS	0	0	0	0	0	0	0	0	0	0	0	0	0	0
OPERACIONALES	0	0	0	0	0	0	0	0	0	0	0	0	0	0
REGISTRO DE SITUACIÓN PATRIMONIAL														
ANUAL	0	0	0	0	0	0	0	0	0	288	0	0	0	288
INICIAL	0	0	0	1	5	0	2	4	1	1	0	0	0	14
CONCLUSIÓN	0	0	3	1	0	2	0	2	0	2	1	0	0	11
CONSTANCIAS DE NO INHABILITACIÓN	0	0	0	0	0	0	0	0	0	0	0	0	0	0

Fuente: Contraloría Interna.

Presidencia del Tribunal Superior de Justicia
Actividades de Atención Ciudadana Campeche
9 de agosto de 2014 - 16 de agosto de 2015

Tabla: 4.3.

CONCEPTO	AGO	SEP	OCT	NOV	DIC	ENE	FEB	MAR	ABR	MAY	JUN	JUL	AGO	TOTAL
^{/1} USUARIOS ATENDIDOS (A+B+C)	176	291	258	227	186	287	229	337	286	308	285	264	141	3,275
A) PERSONAL	175	289	255	226	186	287	229	335	282	305	285	260	138	3,252
B) PORTAL WEB	0	0	1	1	0	0	0	2	4	3	0	4	3	18
C) BUZONES FÍSICOS	1	2	2	0	0	0	0	0	0	0	0	0	0	5
ATENCIÓN BRINDADA (A+B+C)	176	291	258	227	186	287	229	337	286	308	285	264	141	3,275
A) DUDAS Y COMENTARIOS	159	274	250	224	181	278	224	329	279	303	279	260	135	3,175
B) INCONFORMIDADES	6	5	4	0	0	1	1	0	0	3	5	4	4	33
C) INFORMACIÓN SOBRE PROCESOS	11	12	4	3	5	8	4	8	7	2	1	0	2	67
BUZÓN DE QUEJAS Y SUGERENCIAS														
TRAMITADAS (a + b)	1	1	3	1	0	0	0	2	3	2	0	4	3	20
a. EN BUZÓN FÍSICO	1	1	2	0	0	0	0	0	0	0	0	0	0	4
b. EN BUZÓN WEB	0	0	1	1	0	0	0	2	3	2	0	4	3	16
TURNADAS	1	2	3	1	0	0	0	2	3	2	0	4	3	21
RESUELTAS	0	2	3	1	0	0	0	1	3	3	0	2	2	17
DESECHADAS	0	0	0	0	0	0	0	0	0	0	0	0	0	0
NOTIFICADAS	0	0	0	0	0	0	0	0	0	0	0	0	0	0
EN TRÁMITE *	1	0	0	0	0	0	0	1	1	0	0	2	3	3

Fuente: Módulo de Atención Ciudadana Campeche.

Presidencia del Tribunal Superior de Justicia
Actividades de Atención Ciudadana Carmen
9 de agosto de 2014 - 16 de agosto de 2015

Tabla: 4.4.

CONCEPTO	AGO	SEP	OCT	NOV	DIC	ENE	FEB	MAR	ABR	MAY	JUN	JUL	AGO	TOTAL
^{/1} USUARIOS ATENDIDOS (A+B+C)	167	240	255	200	154	183	166	225	194	170	209	124	65	2,352
A) PERSONAL	167	239	255	199	154	183	166	224	194	170	209	124	65	2,349
B) PORTAL WEB	0	0	0	0	0	0	0	0	0	0	0	0	0	0
C) BUZONES FÍSICOS	0	1	0	1	0	0	0	1	0	0	0	0	0	3
ATENCIÓN BRINDADA (A+B+C)	167	240	255	200	154	183	166	225	194	170	209	124	65	2,352
A) DUDAS Y COMENTARIOS	157	225	245	186	147	179	155	214	178	155	193	114	59	2,207
B) INCONFORMIDADES	4	9	4	7	3	4	1	0	3	5	5	3	0	48
C) INFORMACIÓN SOBRE PROCESOS	6	6	6	7	4	0	10	11	13	10	11	7	6	97
BUZÓN DE QUEJAS Y SUGERENCIAS														
TRAMITADAS (a + b)	0	1	0	1	0	0	0	1	0	0	0	0	0	3
a. EN BUZÓN FÍSICO	0	1	0	1	0	0	0	1	0	0	0	0	0	3
b. EN BUZÓN WEB	0	0	0	0	0	0	0	0	0	0	0	0	0	0
TURNADAS	0	1	0	1	0	0	0	1	0	0	0	0	0	3
RESUELTAS	0	0	1	0	1	0	0	0	1	0	0	0	0	3
DESECHADAS	0	0	0	0	0	0	0	0	0	0	0	0	0	0
NOTIFICADAS	0	0	0	0	0	0	0	0	0	0	0	0	0	0
EN TRÁMITE *	0	1	0	1	0	0	0	1	0	0	0	0	0	0

Fuente: Módulo de Atención Ciudadana Carmen.

Presidencia del Tribunal Superior de Justicia
Actividades de Comunicación Social
9 de agosto de 2014 - 16 de agosto de 2015

Tabla: 4.5.

CONCEPTO	AGO	SEP	OCT	NOV	DIC	ENE	FEB	MAR	ABR	MAY	JUN	JUL	AGO	TOTAL
ENTREVISTAS														
ENTREVISTAS	13	7	23	18	3	0	7	7	0	0	3	6	12	99
BOLETINES DE PRENSA	3	6	4	2	4	1	5	0	1	1	5	5	1	38
SINTESIS INFORMATIVAS	10	30	31	30	30	30	28	31	26	31	30	31	14	352
MANEJO DE REDES SOCIALES														
a. TWITTER	15	90	25	27	48	27	38	39	0	0	47	61	26	443
b. FACEBOOK	3	21	15	7	7	15	26	12	0	0	20	20	11	157
ATENCIÓN A MEDIOS DE COMUNICACIÓN	11	28	11	22	11	10	12	18	7	4	15	15	14	178

Fuente: Dirección de Comunicación Social

Grupo de Participación Ciudadana
Asistencia a servidores judiciales
9 de agosto de 2014 - 16 de agosto de 2015

Tabla: 4.6.

CONCEPTO	AGO	SEP	OCT	NOV	DIC	ENE	FEB	MAR	ABR	MAY	JUN	JUL	AGO	TOTAL
ASISTENCIA A SERVIDORES JUDICIALES	2	5	1	0	0	1	0	2	1	2	1	0	0	15
ACTIVIDADES DE FOMENTO A LA SALUD	1	1	4	0	0	0	0	1	0	0	1	0	0	8
PERSONAS BENEFICIADAS	122	54	166	0	0	1	0	26	0	0	77	0	0	446
APOYOS OTORGADOS	122	4	166	0	0	0	0	0	0	2	1	0	0	295
CONVIVENCIAS CULTURALES Y RECREATIVAS	0	0	2	0	0	2	0	0	0	0	0	0	0	4
PARTICIPANTES	0	0	9	0	0	400	0	0	0	0	0	0	0	409
DONATIVOS EN ESPECIE	0	0	0	0	0	400	0	0	0	0	0	0	0	400
ENTREGA DE DESPENSAS	0	0	0	0	0	0	0	0	0	0	0	0	0	0
ACCIONES EN BENEFICIO DE LOS SERVIDORES JUDICIALES	2	1	1	0	0	1	0	0	0	0	0	0	0	5
PERSONAS BENEFICIADAS	148	5	26	0	0	1	0	0	0	0	0	0	0	180

Fuente: Grupo de Participación Ciudadana

Grupo de Participación Ciudadana Asistencia a grupos vulnerables 9 de agosto de 2014 - 16 de agosto de 2015

Tabla: 4.7.

CONCEPTO	AGO	SEP	OCT	NOV	DIC	ENE	FEB	MAR	ABR	MAY	JUN	JUL	AGO	TOTAL
ASISTENCIA A GRUPOS VULNERABLES	2	1	0	1	0	0	1	0	0	1	1	0	0	7
ACCIONES EN BENEFICIO DE GRUPOS VULNERABLES	2	1	1	70	0	0	1	0	0	1	1	1	0	78
PERSONAS BENEFICIADAS	331	254	50	70	0	0	70	0	0	1	31	18	0	825
APOYOS OTORGADOS	331	254	50	70	0	0	70	0	0	1	1	0	0	777
ACCIONES PERMANENTES EN EL CDC /1	1	1	0	1	1	1	0	1	1	1	1	1	1	11
PERSONAS BENEFICIADAS	16	22	0	7	11	70	0	16	28	7	20	40	20	257
APOYOS OTORGADOS	16	22	0	7	0	70	0	16	28	7	20	30	20	236
CONVIVENCIAS Y EVENTOS	1	1	0	0	1	1		0	1	1	1	1	1	9
ACTOS DE REPRESENTACIÓN ESTATAL	3	4	8	7	16	2	1	1	1	3	3	1	1	51

/1 CDC: Centro de desarrollo Comunitario.

Dirección de Personal Relación de movimientos del personal 9 de agosto de 2014 - 16 de agosto de 2015

Tabla: 4.8.

CONCEPTO	AGO	SEP	OCT	NOV	DIC	ENE	FEB	MAR	ABR	MAY	JUN	JUL	AGO	TOTAL
NOMBRAMIENTOS (A+B+C+D)	0	61	3	8	7	13	4	1	2	2	0	2	7	110
A) CAMBIOS DE ADSCRIPCIÓN	0	4	1	0	5	6	0	1	1	0	0	0	2	20
B) SUSTITUCIÓN	0	52	1	0	2	4	2	0	0	2	0	2	2	67
C) NUEVA CREACIÓN	0	5	0	7	0	3	1	0	0	0	0	0	0	16
D) PROMOCIÓN DE PLAZAS	0	0	1	1	0	0	1	0	1	0	0	0	3	7
LICENCIAS (A+B)	8	13	14	24	15	23	15	13	21	33	31	34	12	256
A) PERMISOS	1	5	7	13	5	8	6	3	8	20	10	26	0	112
B) INCAPACIDADES	7	8	7	11	10	15	9	10	13	13	21	8	12	144
BAJAS (A+B+C+D)	0	0	3	2	2	7	5	5	4	2	0	4	4	38
A) RENUNCIA	0	0	3	2	1	6	5	5	3	1	0	0	4	30
B) PROMOCIÓN	0	0	0	0	0	0	0	0	0	0	0	0	0	0
C) JUBILACIONES	0	0	0	0	1	1	0	0	1	1	0	4	0	8
D) FALLECIMIENTOS	0	0	0	0	0	0	0	0	0	0	0	0	0	0
MOVIMIENTOS														
NOMBRAMIENTOS														
A) SOLICITADOS	0	61	3	8	7	13	4	1	2	2	0	2	7	110
B) REALIZADOS	0	61	3	8	7	13	4	1	2	2	0	2	7	110
C) PENDIENTES*	0	0	0	0	0	0	0	0	0	0	0	0	0	0
LICENCIAS														
A) SOLICITADAS	8	13	14	24	15	23	15	13	21	33	31	34	12	256
B) REALIZADAS	8	13	14	24	15	23	15	13	21	33	31	34	12	256
C) PENDIENTES*	0	0	0	0	0	0	0	0	0	0	0	0	0	0
BAJAS														
A) SOLICITADAS	0	0	3	2	2	7	5	5	4	2	0	4	4	38
B) REALIZADAS	0	0	3	2	2	7	5	5	4	2	0	4	4	38
C) PENDIENTES*	0	0	0	0	0	0	0	0	0	0	0	0	0	0

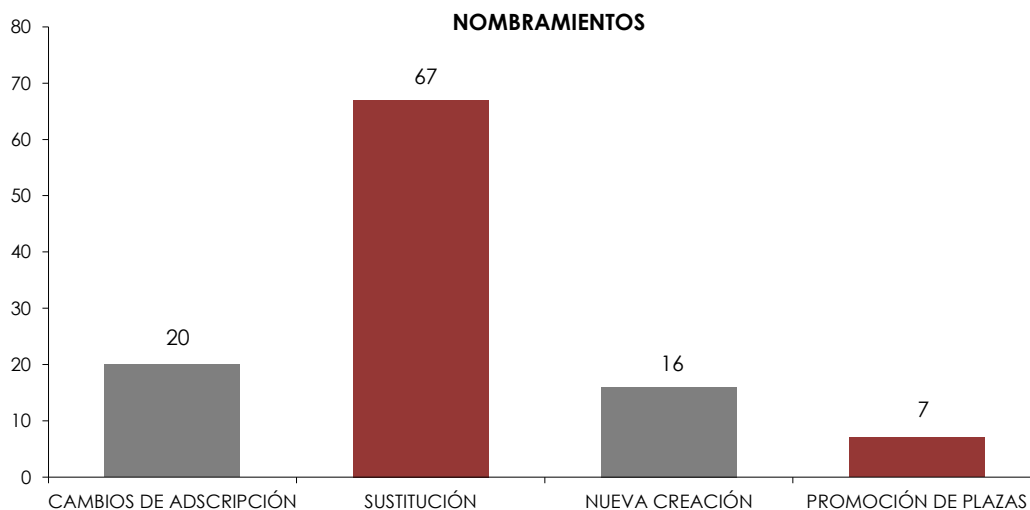
Fuente: Dirección de Personal.

Nota: Los conceptos marcados con (*) no son acumulativos sino representan el último valor.

Dirección de Personal

Relación de movimientos del personal 9 de agosto de 2014 - 16 de agosto de 2015

Gráfica: 4.2.



Fuente: Dirección de Personal.

Nota: Los conceptos marcados con (*) no son acumulativos sino representan el último valor.

Dirección de Personal

Distribución del personal según perfil profesiográfico 9 de agosto de 2014 - 16 de agosto de 2015

Tabla: 4.9.

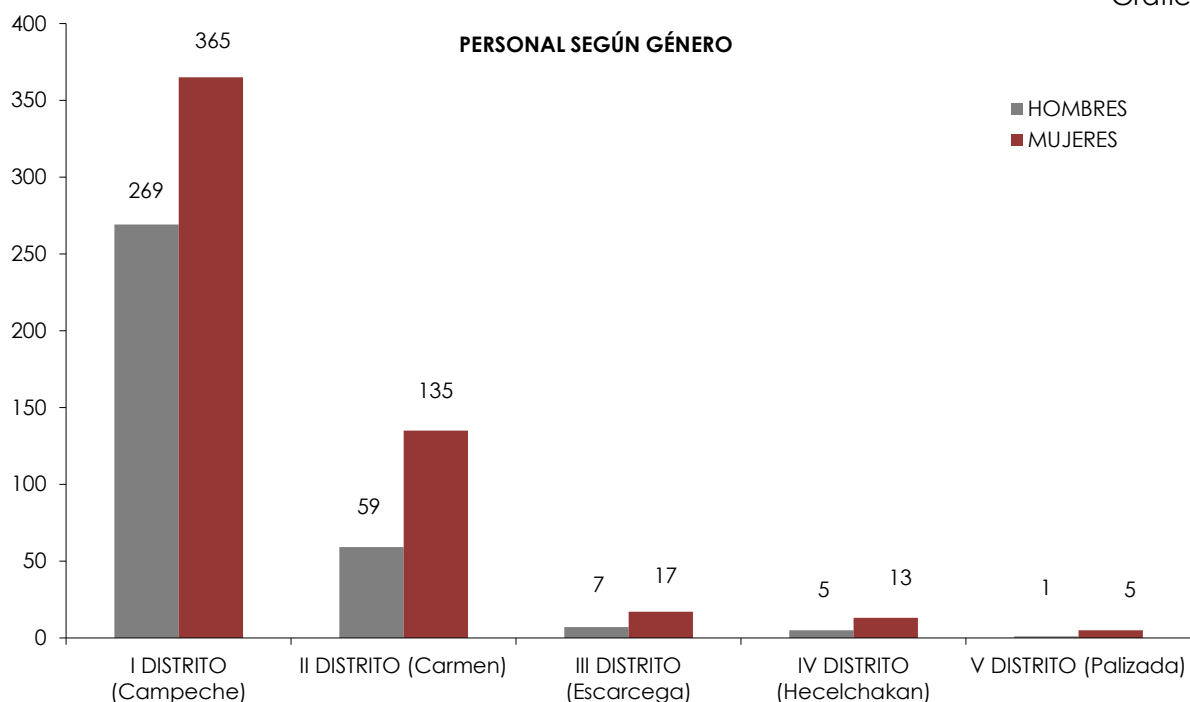
GRADO DE ESTUDIOS	NÚMERO DE PERSONAS
PRIMARIA	60
SECUNDARIA	126
BACHILLERATO	118
PASANTES	79
PROFESIONISTAS	27
TITULADOS	403
MAESTRÍAS	58
DOCTORADO	5
TOTAL	876

Fuente: Dirección de Personal.

Dirección de Personal
Distribución del personal según género
9 de agosto de 2014 - 16 de agosto de 2015

Tabla: 4.10.

DISTRITO	HOMBRES	MUJERES	NÚMERO DE PERSONAS
I (CAMPECHE)	269	365	634
II (CARMEN)	59	135	194
III (ESCÁRCEGA)	7	17	24
IV (HECELCHAKÁN)	5	13	18
V (PALIZADA)	1	5	6
TOTAL	341	535	876



Fuente: Dirección de Personal.

Escuela Judicial Actividades 9 de agosto de 2014 - 16 de agosto de 2015

Tabla: 4.11.

CONCEPTO	AGO	SEP	OCT	NOV	DIC	ENE	FEB	MAR	ABR	MAY	JUN	JUL	AGO	TOTAL
MAESTRÍAS														
HORAS DE CLASES PROGRAMADAS	12	28	32	24	8	26	0	0	0	0	0	0	0	130
HORAS DE CLASES IMPARTIDAS	12	28	32	24	8	26	0	0	0	0	0	0	0	130
EXAMENES DE GRADO	0	0	0	3	1	0	0	1	0	0	2	1	0	8
ESPECIALIDAD														
HORAS DE CLASES PROGRAMADAS	16	28	36	24	0	16	22	32	8	8	8	0	0	198
HORAS DE CLASES IMPARTIDAS	16	28	36	24	0	16	22	32	8	8	8	0	0	198
EXAMENES DE ESPECIALIDAD	1	0	0	1	1	1	0	1	0	0	0	0	0	5
CURSOS														
CURSOS VIRTUALES	0	0	1	0	0	0	0	0	0	0	0	0	0	1
OTROS CURSOS	1	1	1	1	0	0	1	1	1	1	0	0	0	8

Fuente: Escuela Judicial.

Centro de Capacitación y Actualización Actividades 9 de agosto de 2014 - 16 de agosto de 2015

Tabla: 4.12.

CONCEPTO	AGO	SEP	OCT	NOV	DIC	ENE	FEB	MAR	ABR	MAY	JUN	JUL	AGO	TOTAL
ACTIVIDADES DE CAPACITACIÓN														
CONFERENCIAS	0	0	0	0	1	2	2	0	1	1	1	1	0	9
CURSOS	3	1	5	9	3	2	7	4	3	0	1	4	1	43
DIPLOMADOS	0	0	0	0	0	0	0	0	0	0	0	0	0	0
TALLERES	0	1	0	1	0	0	2	5	4	2	4	0	0	19
PANELES	0	0	0	0	0	1	0	0	0	0	0	0	0	1
PRESENTACIÓN DE LIBROS	0	0	0	0	0	0	0	1	0	1	0	0	0	2
CONGRESOS	0	0	0	0	0	0	0	0	0	0	0	0	0	0
EVENTOS ANUALES	1	0	0	0	2	0	0	1	0	0	2	2	0	8
ACTIVIDADES EN COORDINACIÓN	0	0	1	0	0	0	0	0	0	0	1	0	0	2
PROCESOS DE OPOSICIÓN y/o CAMBIOS DE ADSCRIPCIÓN	0	1	0	1	0	0	0	0	0	0	0	0	0	2
OTROS	0	0	0	0	3	1	1	5	2	1	1	3	2	19
PERSONAL CAPACITADO	79	27	126	276	151	181	290	529	288	115	201	184	192	2,639

Fuente: Centro de Capacitación y Actualización.

Biblioteca "Lic. Perfecto Estanislao Baranda Berrón"
Servicio bibliotecario
9 de agosto de 2014 - 16 de agosto de 2015

Tabla: 4.13.

CONCEPTO	AGO	SEP	OCT	NOV	DIC	ENE	FEB	MAR	ABR	MAY	JUN	JUL	AGO	TOTAL
NÚMERO DE USUARIOS (A+B)	171	185	183	204	94	198	211	233	219	189	208	85	45	2225
a) DE LA BIBLIOTECA	165	180	176	198	89	190	205	223	210	184	200	83	42	2145
b) DE SERVICIO DE CÓMPUTO E INTERNET	6	5	7	6	5	8	6	10	9	5	8	2	3	80
SOLICITUDES DE PRÉSTAMO (A+B)	226	247	258	256	170	270	290	318	257	204	272	98	55	2921
a) INTERNOS	226	247	258	256	170	270	290	318	257	204	272	98	55	2921
RECIBIDAS	226	247	258	256	170	270	290	318	257	204	272	98	55	2921
ATENDIDAS	226	247	258	256	170	270	290	318	257	204	272	98	55	2921
b) EXTERNOS	0	0	0	0	0	0	0	0	0	0	0	0	0	0
RECIBIDAS	0	0	0	0	0	0	0	0	0	0	0	0	0	0
ATENDIDAS	0	0	0	0	0	0	0	0	0	0	0	0	0	0
BOLETINES	1	1	1	1	1	1	1	1	1	1	1	1	1	13
ADQUISICIONES														
A. LIBROS	15	25	12	22	12	91	15	12	29	10	11	13	26	293
B. REVISTAS	21	23	10	6	48	24	4	18	5	13	10	5	9	196
C. CD/DVD	11	3	6	14	1	12	0	17	1	9	4	5	5	88
HEMEROTECA (A+B)														
a) PERIODICOS OFICIALES	19	1	7	8	7	14	16	9	8	16	21	6	24	156
b) PRENSA LOCAL	18	20	23	19	18	20	14	21	19	18	21	13	8	232
ACERVO BIBLIOGRÁFICO														
A. LIBROS*	3369	3394	3406	3428	3440	3531	3546	3558	3587	3597	3608	3621	3647	3647
B. REVISTAS*	1251	1274	1284	1290	1338	1362	1366	1384	1389	1402	1412	1417	1426	1426
C. CD/DVD/PELICULAS*	91	94	100	114	115	127	127	144	145	154	158	163	168	168

Fuente: Biblioteca Jurídica "Licenciado Perfecto Estanislao Baranda Berrón" del Primer Distrito Judicial.

NOTA: Los valores con * no son acumulativos

Dirección de Evaluación y Seguimiento
Actuaciones
9 de agosto de 2012 - 16 de agosto de 2014

Tabla: 4.14.

CONCEPTO	AGO	SEP	OCT	NOV	DIC	ENE	FEB	MAR	ABR	MAY	JUN	JUL	AGO	TOTAL
FORMATOS ESTADISTICOS														
A) RECIBIDOS	286	286	286	286	288	288	288	288	288	288	288	288	290	3,738
B) PROCESADOS	286	286	286	286	288	288	288	288	288	288	288	288	290	3,738
BONOS DE PRODUCTIVIDAD														
A) PRESENTADOS	14	15	18	14	0	20	14	23	24	30	26	26	17	241
B) EVALUADOS	14	15	18	14	0	20	14	23	24	30	26	26	17	241
C) PENDIENTES	0	0	0	0	0	0	0	0	0	0	0	0	0	0
VISITAS A LAS ÁREAS														
A) ORDENADAS	0	0	0	0	0	0	0	9	2	0	1	0	0	12
B) REALIZADAS	0	0	0	0	0	0	0	9	2	0	1	0	0	12
C) PENDIENTES	0	0	0	0	0	0	0	0	0	0	0	0	0	0
REUNIONES DE TRAB AJO	12	8	7	12	10	7	9	10	11	9	9	8	10	122
COORDINACIÓN INTRAINSTITUCIONAL	2	8	8	11	5	8	11	9	12	8	7	11	8	108
COORDINACIÓN INTERINSTITUCIONAL	1	3	2	1	0	1	1	5	5	5	3	2	3	32

Fuente: Dirección de Evaluación y Seguimiento.

Dirección de Acceso a la Información Pública

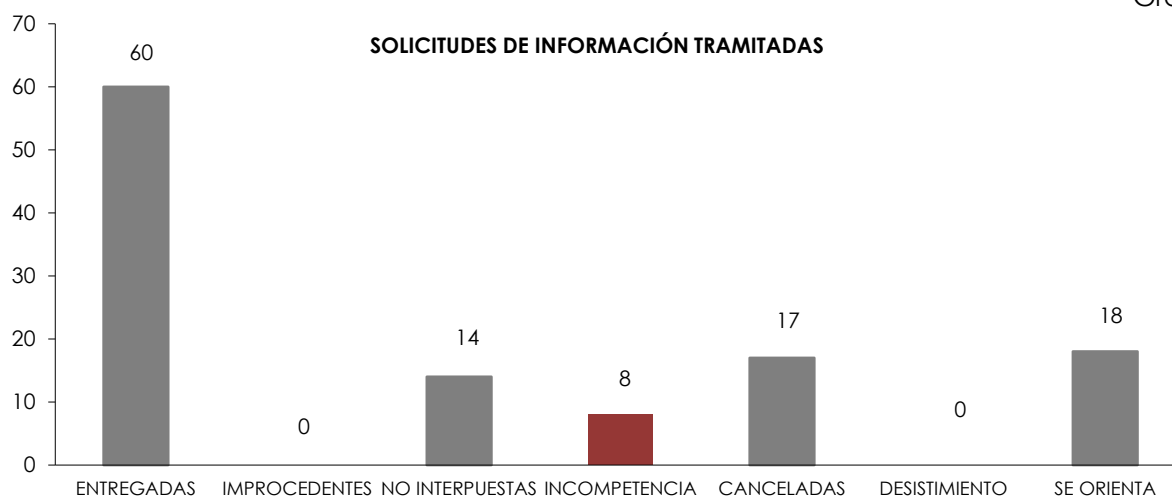
Solicitudes de información tramitadas

9 de agosto de 2012 - 16 de agosto de 2014

Tabla: 4.15.

CONCEPTO	AGO	SEP	OCT	NOV	DIC	ENE	FEB	MAR	ABR	MAY	JUN	JUL	AGO	TOTAL
INFORMACIONES (A+B)	10	15	11	6	5	5	20	8	10	13	25	18	14	160
A. EN TRÁMITE DEL MES ANTERIOR*	4	6	5	1	1	2	0	1	1	4	0	14	7	46
B. SOLICITADAS EN ESTE MES	6	9	6	5	4	3	20	7	9	9	25	4	7	114
CONCLUIDAS (A+...F)	4	10	10	5	3	5	19	7	6	13	11	11	13	117
A) ENTREGADAS (a+b+c)	3	5	6	0	2	4	13	4	3	5	2	6	7	60
a. PROPORCIONADAS	3	3	2	0	1	2	12	3	0	3	2	4	6	41
b. INEXISTENTES	0	2	3	0	1	2	1	1	3	2	0	2	1	18
c. NEGADAS	0	0	1	0	0	0	0	0	0	0	0	0	0	1
B) IMPROCEDENTES	0	0	0	0	0	0	0	0	0	0	0	0	0	0
C) NO INTERPUESTAS	1	5	0	2	0	0	1	0	0	1	0	2	2	14
D) INCOMPETENCIAS	0	0	1	1	0	0	3	0	1	1	0	0	1	8
E) CANCELADAS	0	0	0	0	0	0	0	2	2	4	9	0	0	17
F) DESISTIMIENTOS	0	0	0	0	0	0	0	0	0	0	0	0	0	0
G) SE ORIENTA	0	0	3	2	1	1	2	1	0	2	0	3	3	18
EN TRÁMITE EN ESTE MES*	6	5	1	1	2	0	1	1	4	0	14	7	1	1
RECURSOS DE REVISIÓN ANTE LA COTAIEC														
A. INTERPUESTOS	0	0	0	0	0	0	0	0	0	0	0	0	0	0
B. EN TRÁMITE*	0	0	0	0	0	0	0	0	0	0	0	0	0	0
C. RESUELTOS (a+b+c)	2	0	0	0	0	0	0	0	0	0	0	0	0	2
a. Confirmados	2	0	0	0	0	0	0	0	0	0	0	0	0	2
b. Modificados	0	0	0	0	0	0	0	0	0	0	0	0	0	0
c. Revocados	0	0	0	0	0	0	0	0	0	0	0	0	0	0
d. Por desistimiento	0	0	0	0	0	0	0	0	0	0	0	0	0	0
PUBLICACIONES														
GENERADAS	10	18	14	7	9	19	10	12	4	12	11	6	9	141
TRAMITADAS	10	18	14	7	9	19	10	12	4	12	11	6	9	141
PENDIENTES DE TRÁMITE*	0	0	0	0	0	0	0	0	0	0	0	0	0	0

Gráfica: 4.4.



Fuente: Dirección de Acceso a la Información Pública

Nota: Los valores con * no son acumulativos

Archivo Judicial "Lic. Humberto Herrera Baqueiro"

Expedientes archivados

9 de agosto de 2014 - 16 de agosto de 2015

Tabla: 4.16.

CONCEPTO	AGO	SEP	OCT	NOV	DIC	ENE	FEB	MAR	ABR	MAY	JUN	JUL	AGO	TOTAL
EXPEDIENTES														
RECIBIDOS	1,221	825	1,104	1,345	1,087	1,475	1,267	1,273	929	646	685	900	147	12,904
ARCHIVADOS	1,221	825	1,104	1,345	1,087	1,475	1,267	1,273	929	646	685	900	147	12,904
PENDIENTES DE ARCHIVAR	0	0	0	0	0	0	0	0	0	0	0	0	0	0
EXPEDIENTES ARCHIVADOS POR ÁREAS														
PRIMER DISTRITO JUDICIAL														
PRIMERO CIVIL	0	0	36	96	25	0	136	10	31	0	0	20	0	354
SEGUNDO CIVIL	0	90	115	60	40	0	31	0	0	0	0	13	0	349
TERCERO CIVIL	16	33	0	60	8	10	128	68	15	32	0	16	7	393
TRANSITORIO CIVIL	0	1	38	0	0	0	0	10	2	0	1	0	0	52
MENOR CIVIL	0	0	0	0	0	0	0	0	0	0	0	0	0	0
PRIMERO MERCANTIL	0	15	43	74	0	87	73	125	185	0	125	0	0	727
SEGUNDO MERCANTIL	85	122	83	73	0	20	0	0	36	0	0	36	0	455
TERCERO MERCANTIL	0	33	41	0	14	0	0	36	0	12	0	0	0	136
PRIMERO FAMILIAR	76	64	57	127	25	0	118	132	44	73	99	0	0	815
SEGUNDO FAMILIAR	114	76	114	95	0	161	191	99	51	71	101	51	0	1,124
TERCERO FAMILIAR	69	0	0	94	75	121	87	216	78	34	0	60	0	834
TRANSITORIO FAMILIAR	0	0	0	0	0	0	0	0	0	2	0	6	0	8
CENTRAL DE CONSIGNACIONES	0	26	28	103	172	9	0	39	0	0	0	135	0	512
PRIMERO ORAL FAMILIAR	19	35	0	0	58	142	0	31	0	24	0	0	0	309
SEGUNDO ORAL FAMILIAR	0	0	0	0	15	0	47	36	84	0	22	0	0	204
AUXILIAR FAMILIAR CJM	0	0	0	0	0	43	0	0	0	0	0	0	0	43
PRIMERO PENAL	28	27	0	15	6	17	50	19	0	9	0	47	0	218
SEGUNDO PENAL	0	35	0	0	0	0	30	22	0	0	0	82	0	169
TERCERO PENAL	65	33	0	7	34	0	23	11	29	22	0	0	0	224
CUARTO PENAL	8	12	0	0	8	12	11	17	0	31	0	12	0	111
TRANSITORIO MENOR PENAL	24	0	20	0	0	0	26	0	0	19	0	0	0	89
JUZGADO DE JUICIO Y SENTENCIA	0	0	0	3	0	0	0	0	4	0	0	17	0	24
JUZGADO DE INSTRUCCIÓN	0	0	0	9	0	0	0	0	13	0	0	0	0	22
JUZGADO DE EJECUCIÓN	0	0	0	0	42	0	0	10	30	0	25	8	0	115
PRIMERO ELECTORAL	0	0	0	0	0	0	0	0	0	0	0	0	0	0
SEGUNDO ELECTORAL	0	0	0	0	0	0	0	0	0	0	0	0	0	0
CENTRO DE JUSTICIA ALTERNATIVA	0	0	111	195	380	248	100	79	198	175	0	208	0	1,694
PRIMERO AUXILIAR DE MENOR CUANTÍA	0	0	32	0	26	0	10	0	12	13	14	14	0	121
SEGUNDO AUXILIAR DE MENOR CUANTÍA	15	0	0	30	0	0	5	0	0	0	0	46	0	96
TERCERO AUXILIAR DE MENOR CUANTÍA	28	0	0	66	0	0	22	0	0	0	0	0	0	116
CUARTO AUXILIAR DE MENOR CUANTÍA-P	0	6	0	0	0	26	4	0	0	0	0	0	0	36
QUINTO AUXILIAR DE MENOR CUANTÍA-P	0	0	0	4	1	34	0	1	0	0	0	0	0	40
SEXTO AUXILIAR DE MENOR CUANTÍA-P	0	0	0	0	6	0	2	0	0	0	0	0	0	8
CUARTO AUXILIAR DE MENOR CUANTÍA-C	0	40	0	0	0	0	59	0	0	0	86	0	0	185
QUINTO AUXILIAR DE MENOR CUANTÍA-C	0	0	0	18	7	0	0	55	0	0	0	0	0	80
SEXTO AUXILIAR DE MENOR CUANTÍA-C	0	0	27	0	23	0	18	0	0	0	0	0	0	68
TERCER DISTRITO JUDICIAL														
PRIMERO MIXTO FAMILIAR	0	0	0	0	0	145	0	0	0	0	67	0	0	212
PRIMERO MIXTO CIVIL	0	0	0	0	0	85	0	0	82	0	25	0	0	192
PRIMERO MIXTO MERCANTIL	0	0	0	0	0	0	0	0	0	0	0	0	0	0
SEGUNDO MIXTO FAMILIAR	0	0	26	43	0	20	0	0	0	0	0	0	0	89
SEGUNDO MIXTO CIVIL	0	0	16	13	0	5	0	0	0	0	0	0	0	34
SEGUNDO MIXTO MERCANTIL	0	0	0	0	0	0	0	0	0	0	0	0	0	0
SEGUNDO MIXTO PENAL	0	16	0	9	0	6	0	0	0	0	0	0	0	31
ORAL FAMILIAR	35	0	19	14	0	19	0	0	0	14	0	0	23	124
MENOR PENAL	157	0	0	0	68	93	0	0	0	0	0	0	117	435
MENOR CIVIL	14	0	0	0	0	29	0	0	0	0	0	0	0	43
CUARTO DISTRITO JUDICIAL														
MIXTO CIVIL	0	0	0	79	0	0	0	0	0	0	0	0	0	79
MIXTO FAMILIAR	0	0	0	0	0	0	0	0	0	0	0	80	0	80
MIXTO MERCANTIL	0	0	0	0	0	0	0	0	0	0	0	0	0	0
MENOR PENAL	0	22	0	0	0	0	0	0	0	0	0	0	0	22
MENOR CIVIL	0	0	0	0	0	0	0	0	0	0	0	0	0	0
ORAL FAMILIAR	0	46	0	0	0	0	0	0	0	0	0	0	0	46
QUINTO DISTRITO JUDICIAL														
MIXTO CIVIL	0	0	0	0	0	0	0	0	0	0	0	0	0	0
MIXTO MERCANTIL	0	0	0	0	0	0	0	0	0	0	0	0	0	0
MIXTO FAMILIAR	0	0	0	0	0	0	0	0	0	0	0	0	0	0
MIXTO ORAL FAMILIAR	0	0	0	0	0	0	0	0	0	0	0	0	0	0
SECRETARÍAS DE SALAS														
CIVIL	63	0	139	29	0	61	0	135	0	54	25	49	0	555
PENAL	405	93	139	29	54	82	96	122	35	61	95	0	0	1,211
ADMINISTRATIVA-ELECTORAL	0	0	0	0	0	0	0	0	0	0	0	0	0	0
ESPECIALIZADA EN ADOLESCENTES	0	0	20	0	0	0	0	0	0	0	0	0	0	20
SECRETARÍA GRAL. DE ACUERDOS	0	0	0	0	0	0	0	0	0	0	0	0	0	0
	1,221	825	1,104	1,345	1,087	1,475	1,267	1,273	929	646	685	900	147	12,904

Fuente: Archivo Judicial (Campeche).

Archivo Judicial del Segundo Distrito Judicial (Carmen)

Expedientes archivados

9 de agosto de 2014 - 16 de agosto de 2015

Tabla: 4.17.

CONCEPTO	AGO	SEP	OCT	NOV	DIC	ENE	FEB	MAR	ABR	MAY	JUN	JUL	AGO	TOTAL
INFORMACIONES														
RECIBIDOS	693	1,351	698	800	813	1,215	694	542	395	755	719	372	81	9,128
ARCHIVADOS	1,021	2,704	1,378	2,806	813	1,215	694	542	759	1,854	719	372	81	14,958
PENDIENTES DE ARCHIVAR*	5,962	4,609	3,929	1,923	1,923	1,923	1,923	1,923	1,559	460	460	460	460	460
EXPEDIENTES ARCHIVADOS POR ÁREAS														
SEGUNDO DISTRITO JUDICIAL														
PRIMERO CIVIL	0	0	113	0	64	101	264	51	0	23	34	44	0	694
SEGUNDO CIVIL	7	67	50	178	37	0	38	53	50	45	29	0	0	554
PRIMERO MERCANTIL	64	23	21	78	147	70	44	44	54	65	65	65	25	765
SEGUNDO MERCANTIL	31	0	44	26	0	60	49	27	13	19	50	12	0	331
PRIMERO FAMILIAR	200	457	159	107	87	402	110	0	61	234	84	0	0	1,901
SEGUNDO FAMILIAR	323	237	85	49	99	249	92	169	0	76	103	64	23	1,569
PRIMERO ORAL FAMILIAR	0	117	0	100	0	71	0	82	0	0	55	54	0	479
SEGUNDO ORAL FAMILIAR	26	45	24	56	33	37	21	39	28	26	49	24	0	408
PRIMERO PENAL	9	14	12	10	16	7	7	5	22	13	11	9	16	151
SEGUNDO PENAL	0	19	26	9	0	0	13	0	0	31	0	0	0	98
TERCERO PENAL	3	7	6	2	7	2	3	8	12	7	0	5	5	67
MENOR PENAL	0	13	0	0	20	0	0	23	2	0	0	17	10	85
MENOR CIVIL	0	13	0	0	7	19	0	0	6	0	0	13	2	60
JUZGADO DE EJECUCIÓN	0	0	37	0	20	29	0	7	0	32	0	22	0	147
CENTRAL DE CONSIGNACIONES	0	0	0	0	202	0	0	0	0	0	0	0	0	202
CENTRO DE JUSTICIA ALTERNATIVA	0	0	0	0	0	0	0	0	0	0	0	0	0	0
SALA MIXTA	30	48	68	88	74	27	53	34	75	33	42	43	0	615
JUZGADO ORAL MERCANTIL	0	0	0	0	0	0	0	0	0	0	0	0	0	0
JUZGADO AUXILIAR FAMILIAR	0	291	53	97	0	141	0	0	72	151	197	0	0	1,002
TOTALES	693	1,351	698	800	813	1,215	694	542	395	755	719	372	81	9,128

Fuente: Archivo Judicial (Carmen).

Dirección de Servicios Generales

Servicios prestados

9 de agosto de 2014 - 16 de agosto de 2015

Tabla: 4.18¹

CONCEPTO	AGO	SEP	OCT	NOV	DIC	ENE	FEB	MAR	ABR	MAY	JUN	JUL	AGO	TOTAL
SERVICIOS														
APOYO A DILIGENCIAS JURISDICCIONALES														
A. SOLICITADAS	62	72	86	83	63	67	76	79	92	71	91	55	28	925
B. REALIZADAS	50	60	72	62	52	60	68	73	75	57	82	43	25	779
C. CANCELADAS	12	12	14	21	11	7	8	6	17	14	9	12	3	146
D. PENDIENTES*	0	0	0	0	0	0	0	0	0	0	0	0	0	0
APOYO A DILIGENCIAS ADMINISTRATIVAS														
A. SOLICITADAS	62	81	76	72	62	76	70	80	49	72	63	41	25	829
B. REALIZADAS	59	80	75	67	59	71	67	74	47	72	60	40	24	795
C. CANCELADAS	3	1	1	5	3	5	3	6	2	0	3	1	1	34
D. PENDIENTES*	0	0	0	0	0	0	0	0	0	0	0	0	0	0
REMODELACIÓN DE ÁREAS														
A. SOLICITADAS	3	0	1	1	0	0	1	1	1	0	0	0	2	10
B. REALIZADAS	3	0	1	1	0	0	1	1	1	0	0	0	2	10
C. CANCELADAS	0	0	0	0	0	0	0	0	0	0	0	0	0	0
D. PENDIENTES*	0	0	0	0	0	0	0	0	0	0	0	0	0	0
CONSTRUCCIONES														
A. SOLICITADAS	0	0	0	0	0	0	0	0	0	0	0	0	0	0
B. REALIZADAS	0	0	0	0	0	0	0	0	0	0	0	0	0	0
C. CANCELADAS	0	0	0	0	0	0	0	0	0	0	0	0	0	0
D. PENDIENTES*	0	0	0	0	0	0	0	0	0	0	0	0	0	0

Nota: ¹ Continua en la siguiente página

Nota: Los conceptos marcados con (*) no son acumulativos sino representan el último valor.

Dirección de Servicios Generales
Servicios prestados
9 de agosto de 2012 - 16 de agosto de 2014

Tabla: 4.18. /2

CONCEPTO	AGO	SEP	OCT	NOV	DIC	ENE	FEB	MAR	ABR	MAY	JUN	JUL	AGO	TOTAL
MATENIMIENTO POR ÁREAS														
A. SOLICITADAS	93	123	131	90	63	97	59	104	98	62	77	75	40	1,112
B. REALIZADAS	93	123	131	90	63	97	59	104	98	62	77	75	40	1,112
PLOMERÍA	7	8	8	5	4	4	5	8	7	5	6	4	4	75
ALBAÑILERÍA	8	10	17	10	9	5	3	5	6	6	7	5	2	93
PINTURA	6	9	8	6	4	3	3	6	4	5	6	4	3	67
ELECTRICIDAD	19	29	37	26	14	33	17	33	32	17	24	23	11	315
AIRES ACONDICIONADOS	33	38	38	28	20	33	26	33	34	18	24	24	16	365
ALUMINERÍA	7	11	9	8	5	5	4	7	6	6	4	5	3	80
MÁQUINAS	3	1	2	1	1	1	0	3	1	0	2	0	1	16
MOBILIARIO	9	16	9	5	3	13	0	8	8	5	4	10	0	90
CERRAJERÍA	1	1	2	1	2	0	1	1	0	0	0	0	0	9
CARPINTERÍA	0	0	1	0	1	0	0	0	0	0	0	0	0	2
C. CANCELADAS	0	0	0	0	0	0	0	0	0	0	0	0	0	0
D. PENDIENTES*	0	0	0	0	0	0	0	0	0	0	0	0	0	0
INSTALACIÓN DE EQUIPOS														
A) AIRES ACONDICIONADOS	0	2	7	1	0	0	2	1	1	1	2	1	0	18

Fuente: Dirección de Servicios Generales.

Nota: /2 Viene de la página anterior.

Nota: Los conceptos marcados con (*) no son acumulativos sino representan el último valor.

Dirección de Informática y Programación de Sistemas
Servicios prestados
9 de agosto de 2014 - 16 de agosto de 2015

Tabla: 4.19. /1

CONCEPTO	AGO	SEP	OCT	NOV	DIC	ENE	FEB	MAR	ABR	MAY	JUN	JUL	AGO	TOTAL
TOTAL DE SERVICIOS (A+B+C+D+E)	403	426	540	493	323	427	379	506	396	313	500	211	165	5,082
A. SERVICIOS DE SOFTWARE Y OTROS														
A) SOLICITADOS Y PROGRAMADOS	297	323	369	317	180	293	279	351	272	247	347	149	98	3,522
B) REALIZADOS	297	323	369	317	180	293	279	351	272	247	347	149	98	3,522
C) PENDIENTES*	0	0	0	0	0	0	0	0	0	0	0	0	0	0
B. SERVICIOS DE APLICACIONES														
A) SOLICITADOS Y PROGRAMADOS	33	28	67	53	34	63	3	85	46	16	51	19	7	505
B) REALIZADOS	33	28	67	53	34	63	3	85	46	16	51	19	7	505
C) PENDIENTES*	0	0	0	0	0	0	0	0	0	0	0	0	0	0
C. SERVICIOS DE MANTENIMIENTO														
A) SOLICITADOS Y PROGRAMADOS	27	14	3	10	3	4	4	5	15	10	5	2	1	103
B) REALIZADOS	27	14	3	10	3	4	4	5	15	10	5	2	1	103
C) PENDIENTES*	0	0	0	0	0	0	0	0	0	0	0	0	0	0
D. INSTALACIONES														
A) SOLICITADOS Y PROGRAMADOS	14	12	25	28	34	13	16	17	18	4	26	17	7	231
B) REALIZADOS	14	12	25	28	34	13	16	17	18	4	26	17	7	231
C) PENDIENTES*	0	0	0	0	0	0	0	0	0	0	0	0	0	0

Nota: /1 Continua en la siguiente página.

Los conceptos marcados con (*) no son acumulativos sino representan el último valor.

Dirección de Informática y Programación de Sistemas
Servicios prestados
9 de agosto de 2014 - 16 de agosto de 2015

Tabla: 4.19. /2

CONCEPTO	AGO	SEP	OCT	NOV	DIC	ENE	FEB	MAR	ABR	MAY	JUN	JUL	AGO	TOTAL
EQUIPOS INSTALADOS														
COMPUTADORA NUEVA	5	0	4	2	13	1	4	4	4	0	4	10	3	54
COMPUTADORA POR REUBICACIÓN	0	0	0	0	0	0	0	0	0	1	0	0	0	1
COMPUTADORA PORTÁTIL	0	0	0	1	3	0	0	0	0	0	0	0	0	4
MONITORES	0	1	0	2	1	0	0	2	2	0	2	0	0	10
IMPRESORAS	0	0	1	6	1	0	1	3	4	1	3	0	1	21
DISCOS DUROS	0	0	1	0	1	0	1	1	0	0	0	1	0	5
TARJETAS DE RED	0	0	0	2	0	0	2	1	0	0	0	0	1	6
TECLADOS	2	4	5	1	0	2	0	3	0	1	7	3	0	28
MOUSES	0	4	5	0	1	2	0	1	1	0	1	0	1	16
REGULADORES	0	0	0	1	0	0	0	0	0	0	0	0	0	1
NOBREAKS	0	1	4	4	9	0	6	0	1	0	2	0	1	28
CAMBIO DE BATERIA DE NOBREAKS	1	0	0	2	0	0	1	0	0	0	1	0	0	5
ESCANERES	0	0	0	0	0	1	0	1	0	0	0	0	0	2
MEMORIAS	0	0	1	0	0	0	0	0	1	0	1	0	0	3
DVD/CD-ROM	0	0	0	1	2	0	1	0	2	0	1	1	0	8
MULTIPLEXORES	0	0	0	0	0	0	0	0	0	0	0	0	0	0
FUENTES DE PODER	0	1	0	1	0	1	0	0	1	0	1	1	0	6
TARJETAS PCI	0	0	0	0	0	0	0	0	0	0	0	0	0	0
SERVIDORES	0	0	0	0	0	0	0	0	0	0	0	0	0	0
CÁMARAS	0	0	0	0	0	0	0	0	0	0	0	0	0	0
CABEZALES DE IMPRESORA	0	0	3	0	0	0	0	0	0	0	0	0	0	3
TELÉFONO IP	0	0	0	1	1	4	0	1	0	1	0	0	0	8
FUSORES	0	0	1	1	0	0	0	0	0	0	3	0	0	5
OTROS	6	2	0	2	2	2	0	0	2	0	0	2	0	18
E. SERVICIOS A LA RED LOCAL														
A) SOLICITADOS Y PROGRAMADOS	32	49	76	85	72	54	77	48	45	36	71	24	52	721
B) REALIZADOS	32	49	76	85	72	54	77	48	45	36	71	24	52	721
C) PENDIENTES*	0	0	0	0	0	0	0	0	0	0	0	0	0	0
F. RED LOCAL														
SWITCH'S	0	0	0	1	1	1	0	0	0	0	0	0	0	3
RACK DE PARED	0	0	0	1	0	0	0	0	0	0	0	0	0	1
PACTH PANEL	0	0	0	1	1	0	0	0	0	0	0	0	0	2
AMPLIACIONES DE RED	0	0	0	1	1	0	1	0	0	0	0	0	1	4
NODOS INSTALADOS	0	0	1	12	24	0	6	0	0	0	0	0	6	49
MANTENIMIENTO A SERVIDORES	0	0	8	0	0	0	0	0	0	0	0	0	0	8
RESPALDOS MANUALES	2	2	7	5	3	0	0	2	0	0	0	0	0	21
G. PORTAL WEB														
VISITAS AL PORTAL INSTITUCIONAL	2,800	2,923	4,484	3,532	3,175	3,734	2,778	3,815	3,659	3,028	3,439	2,978	626	40,971
VISITAS AL PORTAL DE TRANSPARENCIA	350	372	597	527	392	457	413	767	438	419	491	437	86	5,746
ACTUALIZACIONES AL PORTAL INSTITUCIONAL	17	12	93	20	18	21	30	29	7	16	2	23	0	288
ACTUALIZACIONES AL PORTAL DE TRANSPARENCIA	22	24	16	11	8	24	26	24	16	19	20	5	8	223
H. CAPACITACIONES														
CAPACITACIONES	7	0	10	5	1	0	2	0	2	0	0	0	0	27
I. ASISTENCIA A AUDIENCIAS NSJP														
AUDIENCIAS	0	0	0	0	2	7	8	10	2	4	19	4	4	60

Fuente: Dirección de Informática.

Nota: /2 Viene de la página anterior.

Los conceptos marcados con (*) no son acumulativos sino representan el último valor.

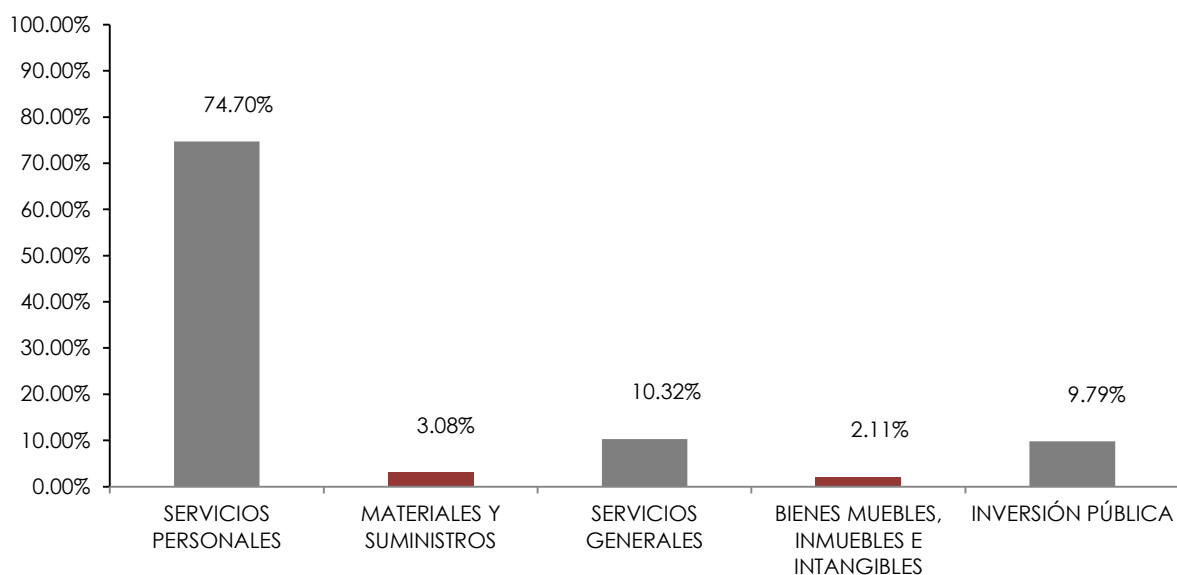
Dirección de Contabilidad
Egresos del ejercicio presupuestal
9 de agosto de 2014 - 16 de agosto de 2015

Tabla: 4.20.

CAPÍTULO	MONTO EJERCIDO	% DEL GASTO
1000 SERVICIOS PERSONALES	\$233,968,623.44	74.70%
2000 MATERIALES Y SUMINISTROS	\$9,635,506.72	3.08%
3000 SERVICIOS GENERALES	\$32,313,890.42	10.32%
5000 BIENES MUEBLES, INMUEBLES E INTANGIBLES	\$6,610,049.97	2.11%
6000 INVERSIÓN PÚBLICA	\$30,632,012.15	9.79%
TOTAL	\$313,160,082.70	100%

Gráfica: 4.5.

PROGRAMACIÓN Y PRESUPUESTO



Fuente: Dirección de Contabilidad.

Dirección de Contabilidad
Egresos del fondo para el mejoramiento de la administración de justicia
9 de agosto de 2014 - 16 de agosto de 2015

Tabla: 4.21.

ACCIONES	MONTO EROGADO
ENTREGA DE ESTÍMULOS ANUAL POR DESEMPEÑO EN EL TRABAJO (3/SEPTIEMBRE/2014)	\$120,000.00
ESTÍMULO POR CONCLUSIÓN DEL AÑO JUDICIAL (2013-2014) 9 DE SEPTIEMBRE DE 2014	\$176,000.00
ESTÍMULO "DÍA INTERNACIONAL DE LA MUJER" 6 DE MARZO DE 2015	\$107,600.00
ESTÍMULO "DÍA DE LAS MADRES" 7 DE MAYO DE 2015	\$122,100.00
FINIQUITO DE EMPLEADOS 8 DE JUNIO DE 2015	\$112,218.36
ESTÍMULO "DÍA DEL PADRE" 8 DE JUNIO DE 2015	\$78,600.00
TOTAL	\$716,518.36

Fuente: Dirección de Contabilidad.

Dirección de Contabilidad
Recursos provenientes del Subsidio para la implementación de la Reforma del Sistema de
Justicia Penal (CISJUPE) 2014
9 de agosto de 2014 - 16 de agosto de 2015

Tabla: 4.22.

CONCEPTO	MONTO
CAPACITACIÓN A SERVIDORES PÚBLICOS	\$1,685,600.00
DIFUSIÓN DEL NUEVO SISTEMA DE JUSTICIA PENAL	\$2,498,829.34
PROYECTO ARQUITECTÓNICO SALAS DE JUICIO ORAL CIUDAD DEL CARMEN	\$1,044,000.00
EQUIPAMIENTO PARA SALAS DE JUICIO ORAL	\$6,174,966.52
TOTAL	\$11,403,395.86

Fuente: Dirección de Contabilidad.

Dirección de Contabilidad
Recursos provenientes del Fideicomiso del Estado de Campeche para la implementación del Sistema de Justicia Penal
9 de agosto de 2014 - 16 de agosto de 2015

Tabla: 4.23.

CONCEPTO	MONTO
ANTICIPO DE LA OBRA "CONSTRUCCIÓN DE LA SALA DE JUICIOS ORALES (AUDIENCIA) HECELCHACÁN	\$1,403,879.78
ANTICIPO DE LA OBRA "CONSTRUCCIÓN DE LA SALA DE JUICIOS ORALES (AUDIENCIA) XPUJIL	\$1,409,227.91
ANTICIPO DE LA OBRA "CONSTRUCCIÓN DE LA SALA DE JUICIOS ORALES (AUDIENCIA) CHAMPOTON	\$1,393,891.97
ANTICIPO DE LA OBRA "CONSTRUCCIÓN DE LA SALA DE JUICIOS ORALES CAMPECHE(4º ETAPA)	\$6,249,564.32
TOTAL	\$10,456,563.98

Fuente: Dirección de Contabilidad.

Dirección de Contabilidad
Recursos provenientes del Fondo de Aportaciones para el Fortalecimiento de las Entidades Federativas (FAFEF)
9 de agosto de 2014 - 16 de agosto de 2015

Tabla: 4.24.

CONCEPTO	MONTO
CONSTRUCCIÓN DE LA OBRA "SALAS DE JUICIOS ORALES CAMPECHE"	\$29,933,678.75
TOTAL	\$29,933,678.75

Fuente: Dirección de Contabilidad.

Licitaciones y Concursos por tipo de Adjudicación 9 de agosto de 2014 - 16 de agosto de 2015

Tabla: 4.25.

FONDO DE FINANCIAMIENTO O RECURSO	NÚMERO DE PROCESOS REALIZADOS	NÚMERO DE PROVEEDORES PARTICIPANTES	NÚMERO DE PROCESOS ADJUDICADOS	NÚMERO DE PROVEEDORES ADJUDICADOS
TOTAL (A+B+C)	22	49	19	28
A) LICITACIONES PÚBLICAS	10	32	8	16
FEDERALES	10	32	8	16
ESTATALES	0	0	0	0
B) CONCURSOS POR INVITACIÓN A CUANDO MENOS TRES PROVEEDORES	4	9	3	4
FEDERALES	4	9	3	4
ESTATALES	0	0	0	0
C) ADJUDICACIÓN DIRECTA	8	8	8	8
FEDERALES	8	8	8	8
ESTATALES	0	0	0	0

Fuente: Oficialía Mayor. Dirección de Recursos Materiales.

Dirección de Recursos Materiales Adquisiciones 9 de agosto de 2014 - 16 de agosto de 2015

Tabla: 4.26.

CONCEPTO	AGO	SEP	OCT	NOV	DIC	ENE	FEB	MAR	ABR	MAY	JUN	JUL	AGO	TOTAL
PAPELERIA														
A) SOLICITADOS	23	29	38	25	16	23	28	18	24	16	21	15	6	282
B) ENTREGADAS	23	29	38	25	16	23	28	18	24	16	21	15	6	282
C) PENDIENTES*	0	0	0	0	0	0	0	0	0	0	0	0	0	0
ADQUISICIONES	23	29	38	25	16	23	28	18	24	16	21	15	6	282
CÓMPUTO														
A) SOLICITADOS	30	20	19	13	11	8	20	8	20	26	11	19	9	214
B) AUTORIZADAS	30	20	19	13	11	8	20	8	20	26	11	19	9	214
C) PENDIENTES*	0	0	0	0	0	0	0	0	0	0	0	0	0	0
ADQUISICIONES	30	20	19	13	11	8	20	8	20	26	11	19	9	214
RESGUARDOS	30	10	17	17	12	6	19	5	15	24	8	11	9	183
MOBILIARIO														
A) SOLICITADOS	16	51	47	33	0	29	2	17	3	6	7	3	0	214
B) AUTORIZADAS	16	51	47	33	0	29	2	17	3	6	7	3	0	214
C) PENDIENTES*	0	0	0	0	0	0	0	0	0	0	0	0	0	0
ADQUISICIONES	16	51	47	33	0	29	2	17	3	6	7	3	0	214
RESGUARDOS	15	48	46	32	0	32	1	15	0	4	4	3	0	200
OTROS														
A) SOLICITADOS	26	85	2	24	33	28	5	121	99	4	31	122	0	580
B) AUTORIZADAS	26	85	2	24	33	28	5	121	99	4	31	122	0	580
C) PENDIENTES*	0	0	0	0	0	0	0	0	0	0	0	0	0	0
ADQUISICIONES	26	85	2	24	33	28	5	121	99	4	31	122	0	580

Fuente: Dirección de Recursos Materiales

Los conceptos marcados con (*) no son acumulativos sino representan el último valor

Dirección de Recursos Materiales
Resumen de materiales adquiridos
9 de agosto de 2014 - 16 de agosto de 2015

Tabla: 4.27.

ADQUISICIONES	
EQUIPO DE CÓMPUTO	UNIDADES
COMPUTADORAS	43
DISCO DURO SATA	10
DISCO DURO SEAGATE	1
DISCO DURO DATA	4
EXTINTORES	2
IMPRESORAS	17
COMPUTADORAS PORTÁTILES	2
MEMORIA USB	58
MEMORIA SD	6
MONITORES	1
MOUSE	16
NO BREAK	23
KIT DE MANTENIMIENTO	27
REGULADOR	3
BOCINAS	1
MATERIAL DE OFICINA	
ARCHIVERO DE CUATRO GAVETAS	20
ARCHIVERO JUNIOR MÓVIL	1
BOCINAS	4
CÁMARA DE VIGILANCIA	7
ENFRIADOR DE AGUA	4
ENMICADORA	1
ESCRITORIO SECRETARIAL	26
ESCRITORIO EJECUTIVO	1
FAX	3
LLANTAS	4
MESA DE JUNTAS	2
MESA PICCOLO	7
MESA MULTIUSOS	1
MESA DE MADERA	1
MESA INFANTIL	1
MUEBLES DE CÓMPUTO	18
PIZARRÓN BLANCO	4
SILLA SECRETARIAL	38
SILLA DE VISITA	60
SILLA INFANTIL	4
SILLÓN EJECUTIVO	6
VEHÍCULOS	1
OTROS ARTÍCULOS	
AUDÍFONOS	2
CALCA DE VINIL	24
CARGADOR PARA LAPTOP	2
SELLOS	242
TRIPÍE DE VIDEOCÁMARA	6
GUÍAS DE ESTAFETA MEXICANA	303
TRITURADORA DE DOCUMENTOS	1

Fuente: Dirección de Recursos Materiales.